

Contents

Routine infants, childhood and pregnant women vaccination Coverage 2015 - 2015	Table 01, page 3
Total and Percentage of vaccines Distribution administered at Different Health Facilities in 2015	Table 02, page 4
Routine childhood Immunization Coverage Among Children by Registered Live Births at Health Centers by Nationality and Sex 2015	Table 03, page 5
Routine childhood Immunization Coverage Among Children (1 - 5 Years) and Pregnant Women by Registered Live Births at Health Centers and Nationality and Sex 2015	Table 04, page 9
Positive Tuberculin Test Rates more than 10mm for Children at School Entry (5-6 years) 2005 - 2015	Figure 01, page 12
Total Patients of Non Communicable Diseases at PHC By Diagnosis, Nationality & Age Groups from January 2013 to December 2015	Table 05, page 13
Total Selected Cases & Patients of Non Communicable Diseases at PHC By Diagnosis, Sex, Nationality & Age Groups from January 2013 to December 2015	Table 06, page 14
Incidences of Notifiable Communicable Diseases 2015 - 2015	Table 07, page 16
Incidences Rates Per 100,000 Population of Notifiable Communicable Diseases 2015 - 2015	Table 08, page 17
Annual Distribution of Viral Hepatitis Incidences by Nationality, Age Groups and Sex 2015	Table 09, page 18
Annual Distribution of Viral Hepatitis Incidences by Governorate, Nationality and Sex 2015	Table 10, page 19
Hepatitis "B" Carriers by Age Groups, Nationality and Sex 2015	Table 11, page 20
Hepatitis "B" Carriers by Geographical Region, Nationality and Sex 2015	Table 12, page 20
Selected Communicable Diseases Incidences & Percentages by Age Groups 2015	Table 13, page 21
Report Numbers Tuberculosis by Nationality and Age Groups 2015	Table 14, page 22
Percentage of Selected Communicable Diseases Incidences 2015	Figure 02, page 23

المحتويات

نسبة التغطية بالتطعيمات الروتينية للرضع والاطفال والحوامل 2015 - 2015	جملة ونسبة توزيع اللقاحات بين المرافق الصحية المختلفة 2015
نسبة التغطية بالتطعيمات الروتينية للرضع والاطفال حسب المواليد الأحياء المسجلين في المراكز الصحية والجنسية والنوع 2015	نسبة التغطية بالتطعيمات الروتينية للأطفال (1 - 5 سنوات) والحوامل حسب المواليد الأحياء المسجلين في المراكز الصحية والجنسية والنوع 2015
معدل ايجابية الاختبار الجلدي للدرن < 10mm بين الأطفال عند دخول المدرسة (5 - 6 سنوات) 2005 - 2015	عدد مرضى الأمراض غير السارية المسجلين بالرعاية الصحية الأولية حسب التشخيص والجنسية والفئة العمرية للفترة من يناير 2013 إلى ديسمبر 2015
عدد حالات ومرضى الأمراض غير السارية المختارة المسجلين بالرعاية الصحية الأولية حسب التشخيص والجنسية والفئة العمرية للفترة من يناير 2013 إلى ديسمبر 2015	عدد الحالات المستجدة من الأمراض المعدية المبلغ عنها 2015 - 2015
معدلات الحالات المستجدة لكل 100,000 من السكان من الأمراض المعدية المبلغ عنها 2015 - 2015	التوزيع السنوي لحالات التهاب الكبد الوبائي حسب الجنسية وفئات العمر والنوع 2015
التوزيع السنوي لحالات التهاب الكبد الوبائي حسب المحافظة و الجنسية و النوع 2015	حاملتي مرض التهاب الكبد الوبائي "ب" حسب فئات العمر والجنسية والنوع 2015
حاملتي مرض التهاب الكبد الوبائي "ب" حسب المنطقة الجغرافية والجنسية والنوع 2015	أعداد ونسب الحالات المستجدة بالأمراض المعدية المختارة حسب فئات العمر 2015
أعداد التدرن حسب الجنسية و فئات العمر 2015	نسبة الإصابة بالأمراض المعدية المختارة 2015

Public Health ... (cont'd)

Selected Communicable Diseases Incidences & Percentages by Governorate 2015	Table 15, page 24
Water Supply Bacteriological and Chemical Test Results by Source 2011 - 2015	Table 16, page 25
Examined and Positive Breeding Spots of Mosquito by Governorate 2011 - 2015	Table 17, page 26
Malaria Cases by Country of Origin 2015	Table 18, page 27
Selected Serological Test Results 2012 - 2015	Table 19, page 28
Number and Rates per 1000 population of Road and Traffic Related Accidents by Seriousness of Injuries and Sex 2011 - 2015	Table 20, page 29
Road & Traffic Related Accidents Rates Per 1000 Population by Seriousness of Injuries 2011 - 2015	Figure 03, page 30
Number of Road and Traffic Related Accidents by Seriousness of Injuries and Age Groups 2015	Table 21, page 31
Number of Road and Traffic Related Accidents by Seriousness of Injuries and Governorate 2015	Table 22, page 32
Serious Accidents Classified by Region and Type of Accident 2015	Table 23, page 33
Serious Accidents Classified by Main Causes and Type of Accident 2015	Table 24, page 34
Number and Rates of Occupational Injuries and Deaths Per 1000 Insured Persons by Nationality, Division of Economic Activity and Sex 2015	Table 25, page 35

الصحة العامة ... (تابع)

أعداد ونسب الحالات المستجدة بالأمراض المعدية المختارة حسب المحافظة 2015
نتائج الاختبارات الجرثومية والكيميائية لعينات المياه حسب المصدر 2011 - 2015
بؤر تكاثر البعوض التي تم فحصها والإيجابية منها حسب المحافظة 2011 - 2015
حالات الملاريا حسب بلد المنشأ 2015
اختبارات مختارة للأمصال التي تم إجراؤها خلال 2012 - 2015
عدد ومعدلات المصابين بالحوادث المرورية لكل 1000 من السكان حسب درجة خطورة الإصابة والنوع 2011 - 2015
معدل إصابات الحوادث المرورية لكل 1000 من السكان حسب درجة خطورة الإصابة 2011 - 2015
عدد المصابين بالحوادث المرورية حسب درجة خطورة الإصابة وفئات العمر 2015
عدد المصابين بالحوادث المرورية حسب درجة خطورة الإصابة والمحافظة 2015
الحوادث المرورية الخطرة حسب المنطقة ونوع الحادث 2015
الحوادث المرورية الخطرة حسب الأسباب الرئيسية ونوع الحادث 2015
عدد ومعدلات إصابات العمل والوفيات لكل 1000 من المؤمن عليهم حسب الجنسية ونوع النشاط الاقتصادي والنوع 2015

Conventions

Tables 01, 02, 03, & 04 (Vaccination)

The calculation of the coverage were based on the total Bahraini and Non-Bahraini population of the targeted age for each vaccine according to the immunization schedule recommended by the Ministry of Health in the Kingdom of Bahrain.

Target group for vaccination includes Registered Live Births in the Birth and Death Registration System database.

Factors affecting the percentage of vaccine coverage include:

1. The use of preliminary population data
2. The demographic data used for the denominator include Bahraini and non-Bahraini population, and the arrival and departure of the Non- Bahraini population have direct impact on the percentage of coverage
3. Some Bahraini population was born abroad and not using the services provided in the Kingdom.

Percentage Coverage of first dose of Hepatitis A (HepA1): The age of the first dose of Hepatitis A vaccine changed in the routine childhood vaccination schedule from one year to 15 months on May 2015. The coverage based on target cohort is about 100% considering the routine childhood vaccination; however, (3311 doses) given to other children outside the birth cohort estimated initially.

Percentage Coverage second dose of Hepatitis A (HepA2): The estimated coverage for second dose of hepatitis A vaccine is about 100%. Additional (2119 doses) of Hepatitis A vaccine were given for children outside the estimated targeted cohort.

Percentage Coverage of meningococcal: The estimated coverage for meningococcal vaccine is about 100%. Additional (2364 doses) of meningococcal vaccine were given for children outside the estimated targeted cohort.

الإصطلاحات

الجداول 01 , 02 , 03 و 04 (التطعيم)

تم احتساب معدل التغطية بالتطعيم بحسب جملة السكان من البحرينيين و غير البحرينيين من الفئة العمرية المستهدفة لكل تطعيم حسب جدول التطعيمات الموصي به من وزارة الصحة بمملكة البحرين .

الفئة المستهدفة بالتطعيم تشمل المواليد الأحياء المسجلين في قاعدة بيانات نظام تسجيل المواليد والوفيات.

العوامل المؤثرة في نسبة التغطية بالتطعيم :

1. استخدام بيانات مبدئية عن السكان.
2. البيانات الديموغرافية المستخدمة في المقام تعتمد على عدد السكان البحرينيين وغير البحرينيين، كما أن لظروف السفر لغير البحرينيين الأثر المباشر على نسبة التغطية بالتطعيم.
3. بعض السكان البحرينيين تمت ولادتهم خارج البلاد كما أنهم لا يستخدمون الخدمات الصحية المقدمة في المملكة.

نسبة التغطية بالجرعة الأولى من لقاح التهاب الكبد الوبائي فئة أ : تم تغيير عمر الفئة المستهدفة للجرعة الأولى من لقاح التهاب الكبد الوبائي فئة أ في الجدول الروتيني لتطعيم الأطفال من عمر السنة (12 شهر) إلى عمر 15 شهرا في مايو عام 2015 ، وبلغت التغطية بهذا التطعيم حوالي 100٪ للفئة المستهدفة. ولكن تم اعطاء (3311) جرعة لأطفال خارج الفئة المستهدفة .

نسبة التغطية بالجرعة الثانية من لقاح التهاب الكبد الوبائي فئة أ : نسبة التغطية بالجرعة الثانية من لقاح التهاب الكبد الوبائي أ وصلت إلى حوالي 100% ، كما تم اعطاء (2119) جرعة اضافية من هذا اللقاح لأطفال خارج الفئة المستهدفة.

نسبة التغطية بلقاح التهاب السحائي : نسبة التغطية بلقاح التهاب السحائي وصلت إلى حوالي 100%، كما تم اعطاء (2364) جرعة اضافية من هذا اللقاح لأطفال خارج الفئة المستهدفة بهذا اللقاح .

Percentage Coverage of MMR1: Vaccination coverage of MMR1 were about 100% based on estimated target. Additional doses (597 doses) given as MMR1 for infants outside the birth cohort.

Percentage Coverage MMR2: Vaccination coverage of MMR 2 were about 100% based on estimated target. Additional (14152 doses) were given at governmental & private health facilities as a catch up dose for second MMR vaccine considering the shift of second dose timing from 4-5 years of age to the age of 18 months since May 2015.

Percentage Coverage of Tetanus vaccine: expected be decreased by time as most of the pregnant women were immuned at childhood and during school vaccination program.

Percentage of child protection at birth against Tetanus Neonatorum: reflecting the number of newborns protected at birth against Tetanus from their mothers who received 2 doses or more of Tetanus in the last pregnancy or 3 doses in previous years.

Jaw & Asker Clinic: NA: (not applicable) is used to indicate that the H.C. does not have this facility & it is offered in another H.C. within the same health region.

Jaw & Asker Clinic: NA: (not applicable) for MMR2 is used to indicate that the H.C. does not have this facility & it is offered in another H.C. within the same health region.

نسبة التغطية بالجرعة الأولى من لقاح الحصبة والحصبة الألمانية والنكاف (MMR1) : نسبة التغطية بالجرعة الأولى من لقاح الحصبة والحصبة الألمانية والنكاف وصلت إلى 100% بحسب تقدير الفئة المستهدفة بالتطعيم ، كما تم اعطاء (597) جرعة اضافية من هذا اللقاح لأطفال خارج الفئة المستهدفة .

نسبة التغطية بلقاح الجرعة الثانية من الحصبة والحصبة الألمانية والنكاف (MMR2) : نسبة التغطية بالجرعة الثانية من لقاح الحصبة والحصبة الألمانية والنكاف وصلت إلى 100% بحسب تقدير الفئة المستهدفة بالتطعيم ، كما تم اعطاء (14152) جرعة اضافية من هذا اللقاح لأطفال خارج الفئة المستهدفة ممن لم يستكملوا التطعيم في وحدات التطعيم الحكومية والخاصة بسبب تغيير عمر الفئة المستهدفة بهذا اللقاح في الجدول الروتيني من عمر 4-5 سنوات إلى 18 شهراً من مايو 2015

نسبة التغطية بلقاح التيتانوس للحوامل: من المتوقع أن تنخفض نسبة التطعيم مع مرور الوقت وذلك لأن أغلب النساء الحوامل تلقين لقاح التيتانوس في مرحلة الطفولة أو عن طريق برامج التطعيم بالمدارس.

نسبة الأطفال المحصنين عند الولادة ضد مرض التيتانوس الوليدي: هذه النسبة تعكس عدد الأطفال المحصنين عند الولادة من مرض التيتانوس بعد اكتسابهم المناعة من أمهاتهم اللاتي تم تطعيمهن بجرعتين أو أكثر في الحمل السابق أو بثلاث جرعات أو أكثر في السنوات السابقة .

مركز الشيخ سلمان الصحي : الخدمة غير متوفرة في هذا المركز وتقدم الخدمة للمرضى في مركز آخر تابع لنفس المنطقة الصحية .

عيادة جو وعسكر : الخدمة غير متوفرة للجرعة الثانية من لقاح الحصبة والحصبة الألمانية والنكاف في هذا المركز وتقدم الخدمة للمرضى في مركز آخر تابع لنفس المنطقة الصحية .

جدول 01 Table 01
نسبة التغطية بالتطعيمات الروتينية للرضع والاطفال والحوامل 2011 - 2015
Routine infants, childhood and pregnant women vaccination Coverage 2011 - 2015

Vaccine	2015	2014	2013	2012	2011	الطعم
Infant < 1 Year						الرضع > 1 سنة
BCG (Bacille Calmette-Guerin) ¹	100.0	100.0	100.0	87.0	73.0	لقاح الدرن (بي سي جي) ¹
Hepatitis B Vaccine at birth ²	99.0	100.0	99.3	100.0	100.0	الجرعة الابتدائية من تطعيم التهاب الكبد الوبائي (ب) عند الولادة ²
Second dose of Rotavirus vaccine	96.6	96.5	96.9	96.3	95.9	الجرعة الثانية من لقاح الروتا
Third dose of DPT (Diphtheria, Tetanus, Pertussis)	98.0	97.8	98.9	99.4	99.8	الجرعة الثالثة من الطعم البكتيري الثلاثي (الخناق والكزاز والشاهوق)
Third dose of Polio vaccine	98.0	97.9	99.0	99.3	100.0	الجرعة الثالثة من طعم شلل الأطفال
Third dose of Hepatitis B (HB)	98.0	97.9	98.9	99.1	99.8	الجرعة الثالثة من طعم التهاب الكبد الوبائي (ب)
Third dose of Haemophilus Influenza B (Hib)	98.0	97.8	98.9	99.3	99.8	الجرعة الثالثة من طعم هيروفيلس الأنفلونزا (المستديمة النزلية فئة ب)
Third dose of Pneumococcal Conjugate vaccine	98.2	98.2	99.5	98.9	100.0	الجرعة الثالثة من طعم الكروية الرئوية المدمج (النيموكوكل المدمج)
Children at age 1 year						الأطفال في عمر 1 سنة
MMR1 (Mumps, Measles, Rubella - dose 1)	100.0	98.9	100.0	99.9	100.0	الجرعة الأولى من اللقاح الفيروسي الثلاثي (الحصبة و الحصبة الألمانية والنكاف)
Children at age 2 years						الأطفال في عمر 2 سنة
Second dose of Hepatitis A	100.0	100.0	100.0	100.0	99.8	الجرعة الثانية من طعم التهاب الكبد الوبائي (أ)
Meningococcal ACWY	100.0	100.0	100.0	100.0	100.0	التهاب السحائي
Children at age 5 years						الأطفال في عمر 5 سنوات
MMR2 (Mumps, Measles, Rubella - dose 2)	100.0	109.7	99.6	99.7	98.0	الجرعة الثانية من اللقاح الفيروسي الثلاثي (الحصبة و الحصبة الألمانية و النكاف)
Pregnant women given 2 doses or more of tetanus toxoid (Td2+)	41.3	37.8	37.7	35.8	42.9	نسبة التغطية بجرعتين أو أكثر من لقاح التيتانوس للحوامل
Child protection rate at birth by Td2	97.6	96.8	97.6	95.0	91.8	نسبة الأطفال المحصنين عند الولادة ضد التيتانوس

¹ BCG for newborns born to parents originally from TB endemic countries .

² Hepatitis B birth dose given for newborns of HBsAg positive mothers or unknown HBsAg status.

² Hepatitis B birth dose given for all newborns from May 2015

- for more information refer to conventions used in the report.

¹ لقاح الدرن يعطى فقط للمواليد من والدين أحدهما من الدول التي يستوطن بها المرض .

² لقاح التهاب الكبد الوبائي فئة (ب) الجرعة الإبتدائية تعطى عند الولادة للمواليد لأمهات حاملات الفيروس أو حالتهم للعدوى غير معروفه .

² لقاح التهاب الكبد الوبائي فئة (ب) الجرعة الإبتدائية تعطى لجميع المواليد منذ مايو 2015

- للمزيد من المعلومات انظر الاصطلاحات المستخدمة في التقرير .

جدول 02
جملة ونسبة توزيع اللقاحات بين المرافق الصحية المختلفة 2015
Total and Percentage of vaccines Distribution administered at Different Health Facilities in 2015

Type of Immunization	الجملة Total	المستشفيات والعيادات الخاصة Private Hospitals & Clinics	المؤسسات الحكومية الصحية الأخرى other Gov Health Facilities	مستشفيات الولادة Maternity Hospitals	التطعيمات الخاصة بمركز شيخ صباح الصحي ¹ Special vaccine given only at Sh Sabah HC	تطعيمات العاملين الصحيين Health Care Workers vaccination	المدارس Schools	المراكز الصحية Health Centres	إدارة الصحة العامة Public Health Directorate	نوع التطعيم
DPT (Diphtheria, Pertussis, Tetanus)	20,303	6.6	1.7	-	-	-	-	91.7	-	الخنثاق والكزاز والشاهوق
OPV (Oral Polio Vaccine)	83,343	4.5	4.2	-	-	-	-	91.3	-	ثلاث الأطفال
Hexavalent Vaccine	33,222	5.0	4.7	-	-	-	-	90.3	-	التطعيم السداسي
Pentavalent Vaccine	36,179	7.0	3.1	-	-	-	-	89.9	-	التطعيم الخماسي
Tetavalent Vaccine	12,109	1.3	4.4	-	-	-	-	94.3	-	التطعيم الرباعي
DT - Diphtheria, Tetanus (Children)	1,041	0.6	-	-	-	-	-	99.4	-	الخنثاق والكزاز (للأطفال)
Td - Tetanus, diphtheria (Adult)	56,456	24.9	3.3	-	-	6.7	-	65.0	0.1	الخنثاق والكزاز (للبالغين)
Td (Tetanus, diphtheria Toxoid) Pregnant women	9,134	40.1	1.5	-	-	-	-	58.4	-	الخنثاق والكزاز (الحوامل)
Tdap (Tetanus, diphtheria - acellular pertussis) Adult	15,314	0.1	-	-	-	6.5	91.1	1.0	1.3	الخنثاق والكزاز والشاهوق (للبالغين)
MMR (Mumps, Measles, Rubella)	62,067	6.0	2.5	-	-	3.1	-	88.4	-	الحصبة والحصبة الألمانية والنكاف
BCG (Bacillus Calmette Guerin) ²	5,210	9.4	9.6	-	81.0	-	-	-	-	لقاح الدرن (بي سي جي) ²
Typhoid fever	17,292	3.8	-	-	-	10.3	-	85.4	0.4	الحمى التيفية
Yellow fever	830	-	-	-	96.4	1.1	-	-	2.5	الحمى الصفراء
Meningococcal ACWY	52,459	3.7	1.9	-	-	4.4	-	89.8	0.2	المكورة السحائية
Hepatitis B (Child)	14,826	0.3	0.1	92.8	-	-	-	6.8	-	التهاب الكبد الوبائي - ب للأطفال
Hepatitis B (Adult)	11,060	6.7	1.7	-	-	41.3	-	49.9	0.3	التهاب الكبد الوبائي - ب للبالغين
Haemophilus Influenzae Type B (Hib)	159	-	-	-	-	-	-	100.0	-	هيموفيلس الأنفلونزا (المستندمة النزلية ب)
Rabies	59	-	-	-	-	-	-	-	100.0	داء الكلب
Pneumococcal Conjugate	79,582	8.9	0.4	-	-	0.1	-	90.5	-	لقاح الكروية الرئوية المدمج
Pneumococcal Polysaccharide	3,282	6.8	1.7	-	-	3.3	-	87.9	0.3	لقاح الكروية الرئوية
Hepatitis A - Child	76,169	3.7	2.7	-	-	-	37.9	55.7	-	التهاب الكبد الوبائي (أ) للأطفال
Hepatitis A - Adult	13,529	3.8	0.1	-	-	25.2	-	70.3	0.5	التهاب الكبد الوبائي (أ) للبالغين
Injection Polio Vaccine (IPV) ³	243	-	-	-	-	-	-	100.0	-	حقنة ثلاث الأطفال ³
Chickenpox	36,693	10.1	2.3	-	-	0.5	-	87.0	0.1	الجديري (الحماق)
Influenza	51,436	17.3	0.5	-	-	19.7	-	61.1	1.5	النزلة الوافدة (الانفلونزا)
Rota virus vaccine	39,800	5.0	4.8	-	-	-	-	90.3	-	تطعيم الروتا

Source: Public Health Directorate .

المصدر : إدارة الصحة العامة .

¹ Sh. Sabah H.C: vaccinations are carried out at this Health Center include certain vaccination for travelers and children, Routine childhood vaccination within its own catchment area are included under "Health Centers".

¹ مركز الشيخ صباح : يتم اعطاء بعض تطعيمات المسافرين والأطفال في المركز ، وبالنسبة للتطعيمات الروتينية التي تخص التابعين لهذا المركز فهي مدرجة ضمن "المراكز الصحية" .

² BCG for newborns born to parents originally from endemic countries .

² تطعيم الدرن يعطى فقط للمواليد من والدين أحدهما من الدول التي يستوطن بها المرض

³ Inactivated Polio Vaccine (IPV) is given as replacement of first OPV dose & as 2nd dose with oral polio and to immunocompromized child and their household .

³ حقنة ثلاث الأطفال تعطى كبديل للجرعة الأولى لثلاث الأطفال القموي و كجرعة ثانية مع ثلاث الأطفال القموي وتعطى أيضا للفئات الأكثر عرضة لمخاطر المرض ومخالطيهم .

جدول 03 Table
نسبة التغطية بالتطعيمات الروتينية للرضع والاطفال حسب المواليد الأحياء المسجلين في المراكز الصحية والجنسية والنوع 2015
Routine childhood Immunization Coverage Among Children by Registered Live Births at Health Centers by Nationality and Sex 2015

الجرعة الأولى من الطعم البكتيري الثلاثي (الخناق والكزاز والشاهوق) 1 st dose of Diphtheria, Tetanus & Pertussis (DPT & DT)									الجرعة الثالثة من لقاح شلل الأطفال 3 rd dose of Polio vaccine									المركز الصحي Health Center	
Total			الجملة Non-Bah.			بحريني Bah.			Total			الجملة Non-Bah.			بحريني Bah.				
الجملة T	أنثى F	ذكر M	الجملة T	أنثى F	ذكر M	الجملة T	أنثى F	ذكر M	الجملة T	أنثى F	ذكر M	الجملة T	أنثى F	ذكر M	الجملة T	أنثى F	ذكر M		
89.6	88.3	90.8	92.0	90.1	93.8	87.7	87.7	89.6	88.3	85.2	91.4	91.0	85.7	96.0	87.2	85.0	89.5	Health Region I	
86.9	80.3	93.8	92.3	89.3	95.3	84.4	76.3	93.2	81.8	78.4	85.4	84.0	84.8	83.2	80.8	75.6	86.3	المنطقة الصحية الأولى	
NA	NA	NA	NA	NA	NA	NA	NA	NA	NA	NA	NA	NA	NA	NA	NA	NA	NA	المحرق	
92.7	101.2	84.9	81.4	64.5	100.0	94.1	106.2	83.3	87.0	88.8	85.3	96.6	67.7	128.6	85.8	91.6	80.5	الشيخ سلمان	
100.8	106.1	95.2	63.6	166.7	25.0	101.9	105.1	98.3	101.3	101.5	101.1	54.5	66.7	50.0	102.7	102.1	103.4	بنك البحرين الوطني - عراد	
85.4	82.3	88.3	92.6	93.3	92.0	82.9	78.7	87.0	88.7	82.3	94.8	95.3	86.6	102.9	86.5	80.9	91.8	بنك البحرين الوطني - الدير	
91.2	90.9	91.5	93.6	91.6	95.3	89.2	90.3	88.0	91.8	88.5	95.0	94.9	89.2	100.0	89.2	88.0	90.4	بنك البحرين والكويت - الحد	
85.2	84.4	86.0	81.6	80.7	82.5	91.1	90.6	91.7	91.2	92.6	89.7	89.7	91.4	88.1	93.5	94.8	92.3	حالة بوماهر	
79.3	78.7	79.8	74.9	74.0	75.6	90.0	89.2	90.7	95.3	96.7	94.1	92.5	98.3	87.8	101.9	93.1	110.2	Health Region II	
86.4	83.6	89.1	86.2	83.4	88.9	87.4	84.4	90.0	85.4	86.0	84.9	86.7	85.9	87.5	80.0	86.7	74.0	المنطقة الصحية الثانية	
76.4	75.6	77.1	75.4	74.5	76.4	78.1	77.8	78.2	89.6	91.2	88.0	91.1	87.9	94.6	86.9	97.6	77.7	التعيم	
96.4	96.4	96.4	95.9	97.0	94.9	98.3	94.3	101.6	89.1	95.2	83.5	88.9	95.5	82.9	89.6	94.3	85.5	ابن سينا	
98.0	97.6	98.4	72.4	72.4	72.4	101.4	100.9	101.9	96.4	94.1	98.8	77.6	86.2	69.0	98.9	95.1	102.8	Sh.Sabab Al Salem	
95.2	93.4	96.9	71.9	60.8	84.0	98.5	98.4	98.6	98.2	97.5	98.8	87.1	81.8	92.8	99.8	99.9	99.6	الشيخ صباح السالم	
90.0	87.9	92.1	74.2	62.5	87.2	93.9	94.5	93.2	94.0	91.9	96.1	90.0	85.0	95.4	95.0	93.7	96.2	الحورة	
90.3	85.6	95.0	86.9	72.2	104.4	90.8	87.8	93.7	96.5	87.7	105.3	114.1	96.3	135.6	93.8	86.3	101.2	بلاد القديم	
96.5	98.6	94.5	61.9	50.9	72.1	101.7	106.0	97.8	101.0	107.3	95.4	80.5	75.4	85.2	104.1	112.2	96.9	Health Region III	
95.0	94.5	95.5	63.5	53.8	74.3	97.9	98.5	97.3	94.5	97.3	91.7	54.1	61.5	45.7	98.2	100.7	95.6	المنطقة الصحية الثالثة	
108.5	104.4	112.4	65.5	62.5	69.2	110.5	106.6	114.2	108.7	106.6	110.7	82.8	81.3	84.6	109.9	107.9	111.7	Yousif A.Rahman Engineer	
80.2	81.4	79.1	76.3	79.2	73.5	81.5	82.1	80.9	79.0	78.7	79.3	72.6	79.2	66.3	81.0	78.6	83.5	يوسف عبدالرحمن إنجنير	
100.6	101.8	99.4	53.8	72.7	40.0	102.5	102.8	102.2	103.3	105.4	101.2	88.5	90.9	86.7	103.9	105.8	101.9	Isa Town	
67.3	66.8	67.9	60.0	59.3	60.8	70.4	70.1	70.7	66.9	63.9	70.1	58.4	61.5	55.2	70.5	65.0	76.2	مدينة عيسى	
79.2	81.5	77.0	89.4	95.4	83.9	74.3	75.2	73.4	74.2	74.6	73.8	81.9	89.8	74.8	70.4	67.6	73.3	جذحفص	
95.3	96.7	93.9	88.0	80.0	100.0	95.7	97.7	93.6	101.5	103.7	99.2	92.0	120.0	50.0	102.0	102.7	101.2	Sh. Jaber Al-Sabab	
70.2	76.7	63.4	54.5	70.0	41.7	75.8	78.8	72.4	60.7	60.5	61.0	59.1	100.0	25.0	61.3	48.5	75.9	الشيخ جابر الصباح	
88.9	89.4	88.5	64.7	65.8	63.6	91.4	91.8	91.0	88.4	87.4	89.4	63.7	61.3	66.2	90.9	90.1	91.8	Health Region IV	
80.0	79.7	80.4	63.4	78.6	47.5	81.2	79.8	82.6	80.6	78.0	83.1	72.0	61.9	82.5	81.2	79.2	83.2	المنطقة الصحية الرابعة	
89.5	87.8	91.0	71.4	77.4	66.7	91.0	88.6	93.3	88.1	84.3	91.7	55.7	54.8	56.4	90.9	86.6	95.0	Sitra	
94.8	96.5	93.0	35.9	36.4	35.3	97.4	99.5	95.2	94.3	94.4	94.3	46.2	36.4	58.8	96.5	97.3	95.7	سنرة	
97.4	104.0	90.8	88.5	100.0	76.9	99.2	104.8	93.7	97.4	93.3	101.3	84.6	61.5	107.7	100.0	100.0	100.0	حمد كانو	
92.0	92.8	91.2	40.2	31.1	48.1	98.9	100.6	97.3	91.9	94.6	89.3	36.1	35.6	36.5	99.3	101.9	96.8	Hamad Kanoo	
94.1	96.2	91.9	95.2	84.8	108.1	93.5	102.4	84.9	89.3	90.8	87.8	96.4	102.2	89.2	85.9	84.5	87.2	East Riffa	
87.6	87.2	88.0	80.1	78.8	81.5	90.1	90.0	90.2	88.5	87.6	89.3	83.8	83.9	83.7	90.1	88.9	91.3	الرفاع الشرقي	
10.5	10.3	10.7	15.8	15.0	16.6	8.7	8.8	8.6	9.5	9.4	9.5	14.4	14.6	14.2	7.8	7.6	8.0	Ahmed Ali Kanoo	
98.1	97.5	98.6	95.9	93.7	98.1	98.8	98.8	98.8	98.0	97.0	98.9	98.2	98.5	97.9	97.9	96.5	99.2	75.9	أحمد علي كانو
																			Jaw & Asker Clinic
																			Health Region V
																			المنطقة الصحية الخامسة
																			Hamad Town
																			مدينة حمد
																			Mohammad Jassim Kanoo
																			محمد جاسم كانو
																			Kuwait
																			الكويت
																			Zallaq
																			الزلاق
																			Budaiya
																			البيديع
																			Budaiya Coastal Clinic
																			عيادة البيديع الساحلية
																			HC Coverage
																			معدلات التغطية بالمراكز الصحية
																			Other Governmental Health Facilities
																			معدلات التغطية بالمؤسسات الصحية
																			& Private Vaccine Coverage
																			الحكومية الأخرى والعيادات الخاصة
																			Total
																			الجملة

- for more information refer to conventions used in the report.

- للمزيد من المعلومات انظر الاصطلاحات المستخدمة في بداية الفصل .

(تابع) جدول 03 (Cont'd) Table
 نسبة التغطية بالتطعيمات الروتينية للرضع والاطفال حسب المواليد الأحياء المسجلين في المراكز الصحية والجنسية والنوع 2015
 Routine childhood Immunization Coverage Among Children by Registered Live Births at Health Centers by Nationality and Sex 2015

الجرعة الثالثة من لقاح التهاب الكبد الوبائي فئة ب 3 rd dose of Viral Hepatitis B (HepB)									الجرعة الثالثة من الطعم البكتيري الثلاثي (الخناق والكزاز والشاهوق) 3 rd dose of Diphtheria, Tetanus & Pertussis (DPT & DT)									المركز الصحي Health Center		
Total			الجملة Non-Bah.			Bah. غير بحريني			Total			الجملة Non-Bah.			Bah. بحريني					
الجملة	انثى	ذكر	الجملة	انثى	ذكر	الجملة	انثى	ذكر	الجملة	انثى	ذكر	الجملة	انثى	ذكر	الجملة	انثى	ذكر			
T	F	M	T	F	M	T	F	M	T	F	M	T	F	M	T	F	M			
88.3	85.2	91.3	91.0	85.7	96.0	87.2	85.0	89.4	88.3	85.2	91.4	91.0	85.7	96.0	87.3	85.0	89.6	Health Region I	المنطقة الصحية الأولى	
81.7	78.4	85.2	84.0	84.8	83.2	80.7	75.6	86.1	81.8	78.4	85.4	84.0	84.8	83.2	80.8	75.6	86.3	Muharraq	المرحوق	
NA	NA	NA	NA	NA	NA	NA	NA	NA	NA	NA	NA	NA	NA	NA	NA	NA	NA	Sh.Salman	الشيخ سلمان	
87.0	88.8	85.3	96.6	67.7	128.6	85.8	91.6	80.5	87.2	88.8	85.7	96.6	67.7	128.6	86.0	91.6	80.9	National Bank of Bahrain - Arad	بنك البحرين الوطني - عراد	
101.3	101.5	101.1	54.5	66.7	50.0	102.7	102.1	103.4	101.3	101.5	101.1	54.5	66.7	50.0	102.7	102.1	103.4	National Bank of Bahrain - Dair	بنك البحرين الوطني - الدير	
88.7	82.3	94.8	95.3	86.6	102.9	86.5	80.9	91.8	88.7	82.3	94.8	95.3	86.6	102.9	86.5	80.9	91.8	Bank of Bahrain and Kuwait - Hidd	بنك البحرين والكويت - الحد	
91.8	88.5	95.0	94.9	89.2	100.0	89.2	88.0	90.4	91.8	88.5	95.0	94.9	89.2	100.0	89.2	88.0	90.4	Halat Bu Maher	حالة بوماهر	
91.2	92.6	89.9	89.8	91.4	88.3	93.5	94.8	92.3	91.1	92.6	89.7	89.7	91.4	88.1	93.4	94.6	92.2	Health Region II	المنطقة الصحية الثانية	
95.3	96.7	94.1	92.5	98.3	87.8	101.9	93.1	110.2	95.3	96.7	94.1	92.5	98.3	87.8	101.9	93.1	110.2	Naim	النعيم	
85.6	86.0	85.3	86.9	85.9	88.0	80.0	86.7	74.0	85.4	86.0	84.9	86.7	85.9	87.5	80.0	86.7	74.0	Ibn Sinna	ابن سينا	
89.6	91.2	88.0	91.1	87.9	94.6	86.9	97.6	77.7	89.6	91.2	88.0	91.1	87.9	94.6	86.9	97.6	77.7	Sh.Sabah Al Salem	الشيخ صباح السالم	
89.2	95.2	83.8	89.2	95.5	83.3	89.6	94.3	85.5	88.7	94.8	83.1	88.9	95.5	82.9	87.8	92.5	83.9	Al Hooraa	الحوارة	
96.4	94.1	98.8	77.6	86.2	69.0	98.9	95.1	102.8	96.4	94.1	98.8	77.6	86.2	69.0	98.9	95.1	102.8	Bilad Al Kadeem	بلاد القديم	
98.1	97.3	98.8	86.7	80.8	93.2	99.7	99.9	99.5	98.1	97.3	98.7	86.5	80.8	92.8	99.9	99.9	99.5	Health Region III	المنطقة الصحية الثالثة	
93.6	91.3	95.9	89.1	82.5	96.3	94.7	93.7	95.8	93.5	91.3	95.7	88.6	82.5	95.4	94.7	93.7	95.8	Yousif A.Rahman Engineer	يوسف عبدالرحمن إنجنير	
96.5	87.7	105.3	114.1	96.3	135.6	93.8	86.3	101.2	96.5	87.7	105.3	114.1	96.3	135.6	93.8	86.3	101.2	Isa Town	مدينة عيسى	
101.0	107.3	95.4	80.5	75.4	85.2	104.1	112.2	96.9	101.0	107.3	95.4	80.5	75.4	85.2	104.1	112.2	96.9	Jidhafs	جدحفص	
94.5	97.3	91.7	54.1	61.5	45.7	98.2	100.7	95.6	94.5	97.3	91.7	54.1	61.5	45.7	98.2	100.7	95.6	Sh. Jaber Al-Sabah	الشيخ جابر الصباح	
108.7	106.6	110.7	82.8	81.3	84.6	109.9	107.9	111.7	108.7	106.6	110.7	82.8	81.3	84.6	109.9	107.9	111.7	A'Ali	عالي	
78.9	78.8	79.1	72.7	79.3	66.3	80.9	78.6	83.3	79.0	78.8	79.1	72.7	79.3	66.3	81.0	78.6	83.3	Health Region IV	المنطقة الصحية الرابعة	
103.1	105.4	100.9	88.5	90.9	86.7	103.7	105.8	101.5	103.1	105.4	100.9	88.5	90.9	86.7	103.7	105.8	101.5	Sitra	سفرة	
66.9	63.9	69.9	58.4	61.5	55.2	70.4	65.0	76.0	66.9	63.9	70.1	58.4	61.5	55.2	70.5	65.0	76.2	Hamad Kanoo	حمد كانو	
74.1	74.5	73.8	81.9	89.8	74.8	70.3	67.4	73.3	74.1	74.5	73.8	81.9	89.8	74.8	70.3	67.4	73.3	East Riffa	الرفاع الشرقي	
101.5	104.4	98.5	96.0	126.7	50.0	101.8	103.1	100.4	101.5	104.4	98.5	96.0	126.7	50.0	101.8	103.1	100.4	Ahmed Ali Kanoo	أحمد علي كانو	
60.7	60.5	61.0	59.1	100.0	25.0	61.3	48.5	75.9	60.7	60.5	61.0	59.1	100.0	25.0	61.3	48.5	75.9	Jaw & Asker Clinic	عيادة جو وعسكر	
88.4	87.4	89.5	63.7	61.3	66.2	91.0	90.1	91.9	88.5	87.4	89.5	64.0	61.3	66.7	91.0	90.1	91.9	Health Region V	المنطقة الصحية الخامسة	
80.7	78.0	83.3	72.0	61.9	82.5	81.3	79.2	83.3	80.7	78.0	83.3	72.0	61.9	82.5	81.3	79.2	83.3	Hamad Town	مدينة حمد	
88.1	84.3	91.7	55.7	54.8	56.4	90.9	86.6	95.0	88.1	84.3	91.7	55.7	54.8	56.4	90.9	86.6	95.0	Mohammad Jassim Kanoo	محمد جاسم كانو	
94.3	94.4	94.3	46.2	36.4	58.8	96.5	97.3	95.7	94.4	94.4	94.5	48.7	36.4	64.7	96.5	97.3	95.7	Kuwait	الكويت	
97.4	93.3	101.3	84.6	61.5	107.7	100.0	100.0	100.0	97.4	93.3	101.3	84.6	61.5	107.7	100.0	100.0	100.0	Zallaq	الزلاق	
91.9	94.6	89.3	36.1	35.6	36.5	99.3	101.9	96.8	91.9	94.6	89.3	36.1	35.6	36.5	99.3	101.9	96.8	Budaiya	البيديع	
89.3	90.8	87.8	96.4	102.2	89.2	85.9	84.5	87.2	89.3	90.8	87.8	96.4	102.2	89.2	85.9	84.5	87.2	Budaiya Coastal Clinic	عيادة البيديع الساحلية	
88.5	87.6	89.3	83.8	83.8	83.8	90.1	88.9	91.2	88.5	87.6	89.3	83.7	83.8	83.7	90.1	88.9	91.2	HC Coverage	معدلات التغطية بالمراكز الصحية	
9.5	9.4	9.6	14.5	14.7	14.3	7.8	7.7	8.0	9.5	9.4	9.6	14.4	14.7	14.2	7.8	7.6	8.0	Other Governmental Health Facilities & Private Vaccine Coverage	معدلات التغطية بالمؤسسات الصحية الحكومية الأخرى والعيادات الخاصة	
98.0	97.1	98.9	98.3	98.5	98.0	97.9	96.6	99.2	98.0	97.0	98.9	98.2	98.5	97.9	97.9	96.5	99.2	Total	الجملة	

- for more information refer to conventions used in the report.

- للمزيد من المعلومات انظر الاصطلاحات المستخدمة في بداية الفصل .

(Cont'd) Table 03 جدول (تابع)

نسبة التغطية بالتطعيمات الروتينية للرضع والأطفال حسب المواليد الأحياء المسجلين في المراكز الصحية والجنسية والنوع 2015

Routine childhood Immunization Coverage Among Children by Registered Live Births at Health Centers by Nationality and Sex 2015

الجرعة الأولى من لقاح التهاب الكبد الوبائي فته أ 1st dose of Hepatitis A (HepA1)									الجرعة الثالثة من لقاح هيوفيليس الأنفلونزا (المستديمة النزلية فته ب) 3 rd dose of Haemophilus Influenzae b (Hib)									المركز الصحي Health Center						
Total			الجملة			Non-Bah.			بحريني			Total			الجملة				Non-Bah.			بحريني		
الجملة	أنثى	ذكر	الجملة	أنثى	ذكر	الجملة	أنثى	ذكر	الجملة	أنثى	ذكر	الجملة	أنثى	ذكر	الجملة	أنثى	ذكر		الجملة	أنثى	ذكر			
T	F	M	T	F	M	T	F	M	T	F	M	T	F	M	T	F	M	T	F	M				
108.5	109.2	107.8	124.8	129.0	121.0	101.9	101.6	102.2	88.3	85.2	91.4	91.0	85.7	96.0	87.2	85.0	89.5	Health Region I	المنطقة الصحية الأولى					
103.3	105.7	101.2	113.2	116.6	110.2	97.9	99.7	96.2	81.8	78.4	85.4	84.0	84.8	83.2	80.8	75.6	86.3	Muharraq	البحرق					
NA	NA	NA	NA	NA	NA	NA	NA	NA	NA	NA	NA	NA	NA	NA	NA	NA	NA	Sh.Salman	الشيخ سلمان					
105.4	106.4	104.5	146.5	155.6	140.0	101.5	102.6	100.5	87.0	88.8	85.3	96.6	67.7	128.6	85.8	91.6	80.5	National Bank of Bahrain - Arad	بنك البحرين الوطني - عراد					
115.2	114.6	115.7	137.5	100.0	175.0	114.7	114.9	114.5	101.3	101.5	101.1	54.5	66.7	50.0	102.7	102.1	103.4	National Bank of Bahrain - Dair	بنك البحرين الوطني - الدبير					
98.6	100.0	97.2	115.8	122.5	110.1	92.7	92.9	92.4	88.7	82.3	94.8	95.3	86.6	102.9	86.5	80.9	91.8	Bank of Bahrain and Kuwait - Hidd	بنك البحرين والكويت - الحد					
123.3	121.9	124.5	138.3	142.8	134.4	110.7	105.2	116.0	91.8	88.5	95.0	94.9	89.2	100.0	89.2	88.0	90.4	Halat Bu Maher	حالة بوماهر					
116.3	117.7	114.9	120.4	121.0	119.8	109.9	112.6	107.3	91.2	92.6	89.8	89.7	91.4	88.1	93.6	94.8	92.5	Health Region II	المنطقة الصحية الثانية					
131.0	134.4	127.7	136.3	133.2	139.6	119.1	137.5	104.0	95.3	96.7	94.1	92.5	98.3	87.8	101.9	93.1	110.2	Naim	النعيم					
127.9	129.8	126.3	132.9	138.7	128.1	109.2	100.0	118.8	85.4	86.0	84.9	86.7	85.9	87.5	80.0	86.7	74.0	Ibn Sinna	ابن سينا					
112.1	112.3	112.0	119.3	122.4	116.5	99.4	96.2	103.0	89.6	91.2	88.0	91.1	87.9	94.6	86.9	97.6	77.7	Sh.Sabah Al Salem	الشيخ صباح السالم					
92.9	97.4	88.6	94.5	96.7	92.4	87.1	100.0	76.8	89.2	95.2	83.8	88.9	95.5	82.9	90.4	94.3	87.1	Al Hoora	الحورة					
117.0	114.2	119.6	87.5	63.0	138.5	119.6	120.8	118.6	96.4	94.1	98.8	77.6	86.2	69.0	98.9	95.1	102.8	Bilad Al Kadeem	بلاد القديم					
115.0	116.3	113.8	105.8	108.2	103.5	116.2	117.3	115.2	98.1	97.3	98.7	86.5	80.8	92.8	99.7	99.9	99.5	Health Region III	المنطقة الصحية الثالثة					
115.9	119.8	112.2	122.0	133.7	112.1	114.5	116.9	112.3	93.5	91.3	95.7	88.6	82.5	95.4	94.7	93.7	95.8	Yousif A.Rahman Engineer	يوسف عبدالرحمن إنجنير					
111.1	108.9	113.1	116.7	103.6	128.8	110.2	109.7	110.6	96.5	87.7	105.3	114.1	96.3	135.6	93.8	86.3	101.2	Isa Town	مدينة عيسى					
117.0	114.7	119.2	108.7	100.0	118.0	118.1	116.7	119.3	101.0	107.3	95.4	80.5	75.4	85.2	104.1	112.2	96.9	Jidhafs	جدحفص					
118.0	121.1	114.9	54.9	73.3	41.5	123.5	124.6	122.4	94.5	97.3	91.7	54.1	61.5	45.7	98.2	100.7	95.6	Sh. Jaber Al-Sabah	الشيخ جابر الصباح					
111.7	114.9	109.1	64.7	66.7	62.5	114.0	117.7	111.0	108.7	106.6	110.7	82.8	81.3	84.6	109.9	107.9	111.7	A'Ali	عالي					
85.0	85.9	84.2	92.7	88.6	96.9	83.0	85.2	80.9	78.9	78.8	79.1	72.7	79.3	66.3	80.9	78.6	83.3	Health Region IV	المنطقة الصحية الرابعة					
126.7	124.9	128.3	142.3	158.3	128.6	126.1	123.7	128.3	103.1	105.4	100.9	88.5	90.9	86.7	103.7	105.8	101.5	Sitra	سفرة					
65.2	66.8	63.6	78.4	66.2	92.8	60.9	67.0	55.5	66.9	63.9	69.9	58.4	61.5	55.2	70.4	65.0	76.0	Hamad Kanoo	حمد كانو					
75.4	77.0	74.0	96.4	98.5	94.4	65.5	66.4	64.7	74.1	74.5	73.8	81.9	89.8	74.8	70.3	67.4	73.3	East Riffa	الرفاع الشرقي					
115.0	114.4	115.7	189.5	220.0	155.6	112.4	110.6	114.3	101.5	104.4	98.5	96.0	126.7	50.0	101.8	103.1	100.4	Ahmed Ali Kanoo	أحمد علي كانو					
85.1	69.0	100.0	87.5	40.0	166.7	84.5	78.1	89.7	60.7	60.5	61.0	59.1	100.0	25.0	61.3	48.5	75.9	Jaw & Asker Clinic	عيادة جو وعسكر					
106.0	107.2	104.9	82.6	87.7	78.1	108.1	108.9	107.4	88.4	87.4	89.5	63.7	61.3	66.2	91.0	90.1	91.9	Health Region V	المنطقة الصحية الخامسة					
95.3	101.4	89.9	62.2	56.1	68.3	97.8	105.1	91.4	80.7	78.0	83.3	72.0	61.9	82.5	81.3	79.2	83.3	Hamad Town	مدينة حمد					
104.2	102.5	105.8	90.0	72.7	103.6	105.1	104.1	106.0	88.1	84.3	91.7	55.7	54.8	56.4	90.9	86.6	95.0	Mohammad Jassim Kanoo	محمد جاسم كانو					
114.2	113.4	114.9	52.9	58.3	50.0	116.6	115.0	118.2	94.3	94.4	94.3	46.2	36.4	58.8	96.5	97.3	95.7	Kuwait	الكويت					
135.8	139.3	132.9	120.8	183.3	100.0	139.1	134.5	143.6	97.4	93.3	101.3	84.6	61.5	107.7	100.0	100.0	100.0	Zallaq	الزلاق					
111.8	109.1	114.3	66.2	85.3	51.2	116.1	111.2	120.8	91.9	94.6	89.3	36.1	35.6	36.5	99.3	101.9	96.8	Budaiya	البديع					
98.1	105.6	91.0	114.5	118.8	108.6	90.3	97.4	84.8	89.3	90.8	87.8	96.4	102.2	89.2	85.9	84.5	87.2	Budaiya Coastal Clinic	عيادة البديع الساحلية					
105.2	106.2	104.2	111.2	111.8	110.5	103.2	104.4	102.2	88.5	87.6	89.3	83.7	83.8	83.7	90.1	88.9	91.2	HC Coverage	معدلات التغطية بالمراكز الصحية					
10.9	10.4	11.4	18.3	17.7	18.8	8.6	8.1	9.1	9.5	9.4	9.6	14.4	14.7	14.2	7.8	7.7	8.0	Other Governmental Health Facilities & Private Vaccine Coverage	معدلات التغطية بالمؤسسات الصحية الحكومية الأخرى والعيادات الخاصة					
116.1	116.6	115.6	129.5	129.6	129.3	111.8	112.4	111.3	98.0	97.0	98.9	98.2	98.4	97.9	97.9	96.6	99.2	Total	الجملة					

- for more information refer to conventions used in the report.

- للمزيد من المعلومات انظر الاصطلاحات المستخدمة في بداية الفصل .

(تابع) جدول 03 (Cont'd) Table
 نسبة التغطية بالتطعيمات الروتينية للرضع والأطفال حسب المواليد الأحياء المسجلين في المراكز الصحية والجنسية والنوع 2015
 Routine childhood Immunization Coverage Among Children by Registered Live Births at Health Centers by Nationality and Sex 2015

الجرعة الثالثة من لقاح الكروية الرئوية المدمج 3 rd dose of Pneumococcal Conjugate									الجرعة الثانية من لقاح الروتا 2 nd dose of Rota vaccine									المركز الصحي Health Center	
Total			الجملة Non-Bah.			غير بحريني Bah.			Total			الجملة Non-Bah.			غير بحريني Bah.				
الجملة T	أنثى F	ذكر M	الجملة T	أنثى F	ذكر M	الجملة T	أنثى F	ذكر M	الجملة T	أنثى F	ذكر M	الجملة T	أنثى F	ذكر M	الجملة T	أنثى F	ذكر M		
88.3	85.2	91.3	91.0	85.7	96.0	87.2	85.0	89.4	88.8	88.9	88.8	86.6	86.8	86.4	89.7	89.6	89.8	Health Region I	المنطقة الصحية الأولى
81.7	78.4	85.2	84.0	84.8	83.2	80.7	75.6	86.1	87.1	85.8	88.5	87.4	88.3	86.4	87.0	84.7	89.5	Muharraq	المحرق
NA	NA	NA	NA	NA	NA	NA	NA	NA	NA	NA	NA	NA	NA	NA	NA	NA	NA	Sh.Salman	الشيخ سلمان
87.0	88.8	85.3	96.6	67.7	128.6	85.8	91.6	80.5	91.1	95.7	86.7	96.6	83.9	110.7	90.4	97.4	84.1	National Bank of Bahrain - Arad	بنك البحرين الوطني - عراد
101.3	101.5	101.1	54.5	66.7	50.0	102.7	102.1	103.4	100.0	106.6	93.0	54.5	100.0	37.5	101.3	106.7	95.5	National Bank of Bahrain - Dair	بنك البحرين الوطني - الدير
88.7	82.3	94.8	95.3	86.6	102.9	86.5	80.9	91.8	85.0	81.7	88.2	87.5	90.8	84.7	84.2	78.7	89.4	Bank of Bahrain and Kuwait - Hidd	بنك البحرين والكويت - الحد
91.8	88.5	95.0	94.9	89.2	100.0	89.2	88.0	90.4	89.3	89.2	89.4	84.8	83.3	86.2	93.1	93.8	92.4	Halat Bu Maher	حالة بوماهر
91.3	93.0	89.7	90.1	92.1	88.1	93.4	94.6	92.2	88.5	88.8	88.3	85.0	83.5	86.5	94.3	97.6	91.2	Health Region II	المنطقة الصحية الثانية
95.6	97.0	94.3	92.9	98.7	88.2	101.9	93.1	110.2	89.7	93.7	86.3	84.7	88.7	81.4	101.9	104.9	99.1	Naim	النعيم
86.4	88.4	84.5	87.9	88.8	87.0	80.0	86.7	74.0	84.1	77.6	90.3	80.9	72.7	88.9	97.9	100.0	96.0	Ibn Sinna	ابن سينا
89.6	91.2	88.0	91.1	87.9	94.6	86.9	97.6	77.7	80.0	83.8	76.1	80.1	77.3	83.2	79.7	96.4	65.3	Sh.Sabah Al Salem	الشيخ صباح السالم
88.7	94.8	83.1	88.9	95.5	82.9	87.8	92.5	83.9	97.7	93.3	101.8	97.8	96.0	99.5	97.4	83.0	109.7	Al Hooraa	الحورة
96.4	94.1	98.8	77.6	86.2	69.0	98.9	95.1	102.8	98.4	98.4	98.4	77.6	100.0	55.2	101.1	98.2	104.2	Bilad Al Kadeem	بلاد القديم
98.6	97.9	99.2	89.4	83.2	96.2	99.9	100.1	99.6	95.7	94.7	96.8	84.9	81.1	89.0	97.3	96.8	97.8	Health Region III	المنطقة الصحية الثالثة
94.7	92.4	97.1	92.6	85.0	100.9	95.3	94.3	96.2	91.6	90.1	93.1	78.6	73.3	84.4	94.8	94.5	95.1	Yousif A.Rahman Engineer	يوسف عبدالرحمن انجنير
96.6	88.0	105.3	114.1	96.3	135.6	94.0	86.6	101.2	91.7	88.5	95.0	96.0	87.0	106.7	91.1	88.7	93.4	Isa Town	مدينة عيسى
101.8	108.2	96.0	86.4	82.5	90.2	104.1	112.2	96.9	98.2	102.8	94.1	72.9	70.2	75.4	102.0	107.9	96.9	Jidhafs	جدحفص
94.5	97.3	91.7	54.1	61.5	45.7	98.2	100.7	95.6	95.5	91.6	99.3	100.0	102.6	97.1	95.1	90.5	99.5	Sh. Jaber Al-Sabah	الشيخ جابر الصباح
108.7	106.6	110.7	82.8	81.3	84.6	109.9	107.9	111.7	104.6	103.8	105.3	106.9	106.3	107.7	104.5	103.6	105.2	A'Ali	عالي
79.3	79.4	79.3	73.3	80.1	66.8	81.2	79.2	83.3	77.1	77.9	76.4	67.5	68.0	67.0	80.2	80.9	79.4	Health Region IV	المنطقة الصحية الرابعة
103.1	105.7	100.6	84.6	90.9	80.0	103.9	106.2	101.5	99.0	103.0	95.0	65.4	54.5	73.3	100.3	104.6	96.0	Sitra	سitra
67.4	64.5	70.5	59.6	63.3	55.7	70.7	65.0	76.6	65.0	60.9	69.4	54.3	50.9	58.0	69.5	65.2	74.0	Hamad Kanoo	حمد كانو
74.8	75.7	73.9	83.1	91.2	75.7	70.7	68.5	72.9	73.0	74.5	71.6	76.1	78.9	73.5	71.6	72.4	70.7	East Riffa	الرفاع الشرقي
101.1	103.7	98.5	80.0	100.0	50.0	102.2	103.9	100.4	97.4	105.1	89.3	76.0	86.7	60.0	98.4	106.2	90.4	Ahmed Ali Kanoo	أحمد علي كانو
60.7	60.5	61.0	59.1	100.0	25.0	61.3	48.5	75.9	76.2	79.1	73.2	86.4	130.0	50.0	72.6	63.6	82.8	Jaw & Asker Clinic	عيادة جو وعسكر
88.6	87.6	89.6	65.7	63.8	67.7	91.0	90.1	91.8	87.3	86.4	88.3	57.9	58.8	57.1	90.3	89.2	91.4	Health Region V	المنطقة الصحية الخامسة
80.6	78.0	83.1	72.0	61.9	82.5	81.2	79.2	83.2	77.7	72.7	82.6	58.5	50.0	67.5	79.0	74.3	83.7	Hamad Town	مدينة حمد
88.2	84.5	91.7	55.7	54.8	56.4	91.0	86.8	95.0	89.1	87.3	90.8	54.3	58.1	51.3	92.1	89.6	94.5	Mohammad Jassim Kanoo	محمد جاسم كانو
94.4	94.6	94.3	48.7	40.9	58.8	96.5	97.3	95.7	93.8	95.2	92.3	38.5	40.9	35.3	96.2	98.0	94.5	Kuwait	الكويت
97.4	93.3	101.3	84.6	61.5	107.7	100.0	100.0	100.0	98.7	98.7	98.7	111.5	115.4	107.7	96.0	95.2	96.8	Zallaq	الزلاق
92.0	94.8	89.3	37.1	37.8	36.5	99.3	101.9	96.8	89.8	91.1	88.6	27.8	26.7	28.8	98.1	99.2	97.0	Budaiya	البيديع
91.7	93.1	90.2	103.6	108.7	97.3	85.9	84.5	87.2	89.7	94.6	84.6	88.0	91.3	83.8	90.6	96.4	84.9	Budaiya Coastal Clinic	عيادة البيديع الساحلية
88.7	88.0	89.4	84.5	84.7	84.2	90.2	89.1	91.2	87.0	86.8	87.3	79.2	78.4	80.0	89.7	89.6	89.8	HC Coverage	معدلات التغطية بالمراكز الصحية
9.5	9.4	9.6	14.4	14.5	14.3	7.8	7.6	7.9	9.5	9.6	9.5	13.9	13.5	14.2	8.1	8.2	7.9	Other Governmental Health Facilities & Private Vaccine Coverage	معدلات التغطية بالمؤسسات الصحية الحكومية الأخرى والعيادات الخاصة
98.2	97.3	99.0	98.9	99.2	98.5	97.9	96.7	99.1	96.6	96.4	96.8	93.1	91.9	94.2	97.7	97.9	97.6	Total	الجملة

- for more information refer to conventions used in the report.

- المزيد من المعلومات انظر الاصطلاحات المستخدمة في بداية الفصل .

جدول 04 Table 04

نسبة التغطية بالتطعيمات الروتينية للأطفال (1 - 5 سنوات) والحوامل حسب المواليد الأحياء المسجلين في المراكز الصحية والجنسية والنوع 2015

Routine childhood Immunization Coverage Among Children (1 - 5 Years) and Pregnant Women by Registered Live Births at Health Centers and Nationality and Sex 2015

الجرعة الثانية من لقاح الحصبة والحصبة الألمانية والتكاف (MMR2)									الجرعة الأولى من لقاح الحصبة والحصبة الألمانية والتكاف (MMR1)									المركز الصحي Health Center		
الجملة			Non-Bah.			Bah.			الجملة			Non-Bah.			Bah.					
Total	الجملة	أنثى	ذكر	الجملة	أنثى	ذكر	الجملة	أنثى	ذكر	الجملة	أنثى	ذكر	الجملة	أنثى	ذكر	الجملة	أنثى		ذكر	
T	F	M	T	F	M	T	F	M	T	F	M	T	F	M	T	F	M	T	F	M
176.6	175.2	178.0	225.1	219.4	231.2	159.0	158.6	159.4	89.8	87.5	92.1	97.9	92.9	102.5	86.7	85.5	87.8	Health Region I	المنطقة الصحية الأولى	
142.8	146.7	138.9	199.0	213.3	184.1	113.2	111.3	115.2	82.8	77.0	88.9	88.7	77.7	100.0	80.1	76.7	83.7	Muharraq	المحرق	
NA	NA	NA	NA	NA	NA	NA	NA	NA	NA	NA	NA	NA	NA	NA	NA	NA	NA	Sh.Salman	الشيخ سلمان	
200.2	203.8	196.7	330.0	287.5	378.6	190.4	197.0	184.0	87.9	87.6	88.2	110.2	90.3	132.1	85.1	87.2	83.3	National Bank of Bahrain - Arad	بنك البحرين الوطني - عراد	
194.2	189.5	199.4	300.0	233.3	400.0	192.6	188.8	196.9	103.6	99.5	108.0	100.0	100.0	100.0	103.7	99.5	108.4	National Bank of Bahrain - Dair	بنك البحرين الوطني - الديبر	
189.5	182.7	196.3	245.0	225.0	266.2	172.4	168.9	175.8	88.4	91.3	85.8	99.6	101.7	97.8	84.6	87.8	81.5	Bank of Bahrain and Kuwait - Hidd	بنك البحرين والكويت - الحد	
183.1	179.2	186.8	229.4	215.8	244.0	149.5	149.8	149.2	96.0	93.1	98.8	103.4	103.0	103.9	89.6	85.3	94.0	Halat Bu Maher	حالة بوماهر	
138.4	134.6	142.2	144.9	142.6	147.1	130.1	124.8	135.7	103.1	104.9	101.4	109.0	110.6	107.5	93.4	95.4	91.5	Health Region II	المنطقة الصحية الثانية	
122.8	118.5	126.9	132.4	126.0	138.3	103.8	104.2	103.5	111.8	120.4	104.4	113.9	128.6	101.8	106.7	102.0	111.1	Naim	النعيم	
156.1	157.0	155.4	162.5	165.1	160.0	133.7	127.1	139.6	106.5	105.2	107.8	109.9	106.3	113.5	91.6	100.0	84.0	Ibn Sinna	ابن سينا	
131.9	124.8	139.6	146.5	140.6	152.7	114.1	106.5	122.9	95.0	95.3	94.7	100.8	94.7	107.4	85.0	96.4	75.1	Sh.Sabab Al Salem	الشيخ صباح السالم	
146.1	147.4	144.8	147.7	148.9	146.4	140.6	141.3	140.0	112.8	116.3	109.7	120.2	124.1	116.7	86.1	86.8	85.5	Al Hoorah	الهورة	
151.3	145.0	158.4	116.2	131.3	104.8	153.8	145.8	163.2	92.8	91.4	94.2	65.5	79.3	51.7	96.4	92.9	100.0	Bilad Al Kadeem	بلاد القديم	
173.1	169.3	176.7	158.0	164.7	152.3	174.8	169.7	179.6	99.1	95.7	102.3	94.9	81.8	109.1	99.7	97.8	101.4	Health Region III	المنطقة الصحية الثالثة	
168.4	157.6	178.5	198.7	247.5	166.3	163.6	146.3	180.9	96.8	94.1	99.5	112.2	99.2	126.6	93.0	92.8	93.2	Yousif A.Rahman Engineer	يوسف عبدالرحمن إنجنير	
165.4	161.0	169.5	242.0	275.0	219.5	157.3	151.1	163.4	97.5	90.3	104.7	110.1	83.3	142.2	95.6	91.5	99.7	Isa Town	مدينة عيسى	
186.1	187.5	184.8	156.8	170.7	144.7	189.3	189.3	189.3	100.0	99.1	100.8	81.4	80.7	82.0	102.8	101.9	103.6	Jidhafs	جدحفص	
199.3	189.5	208.9	58.9	52.9	66.7	215.1	207.5	222.4	94.4	92.7	96.0	51.4	41.0	62.9	98.3	97.8	98.8	Sh. Jaber Al-Sabah	الشيخ جابر الصباح	
138.7	147.2	130.4	75.0	30.0	131.3	142.1	154.2	130.4	109.9	104.7	114.8	72.4	50.0	100.0	111.6	107.6	115.4	A'Ali	علي	
164.1	164.2	164.1	149.7	155.8	144.0	169.3	167.1	171.5	82.0	77.2	86.9	84.0	85.2	82.9	81.4	74.7	88.2	Health Region IV	المنطقة الصحية الرابعة	
205.0	207.4	202.7	155.2	207.1	106.7	207.1	207.4	206.7	101.8	92.6	110.9	126.9	127.3	126.7	100.8	91.4	110.2	Sitra	سفرة	
132.1	135.4	128.7	119.1	115.1	123.2	139.1	147.0	131.6	71.9	64.6	79.5	69.4	66.4	72.6	73.0	63.8	82.4	Hamad Kanoo	حمد كانو	
154.4	151.5	157.3	170.7	181.1	161.0	144.0	133.6	154.8	76.4	72.8	79.9	92.0	96.8	87.7	68.8	61.8	75.8	East Riffa	الرفاع الشرقي	
219.1	210.0	228.3	266.7	322.2	225.0	217.0	205.6	228.5	105.4	107.7	103.1	112.0	106.7	120.0	105.1	107.8	102.4	Ahmed Ali Kanoo	أحمد علي كانو	
NA	NA	NA	NA	NA	NA	NA	NA	NA	76.2	76.7	75.6	72.7	100.0	50.0	77.4	69.7	86.2	Jaw & Asker Clinic	عيادة جو وعسكر	
192.6	193.0	192.3	120.1	126.6	114.3	201.5	201.0	202.1	89.5	87.0	91.9	62.2	63.8	60.6	92.3	89.4	95.0	Health Region V	المنطقة الصحية الخامسة	
180.7	186.2	175.7	67.6	84.8	55.4	195.0	197.4	192.8	74.4	73.2	75.6	59.8	66.7	52.5	75.5	73.6	77.3	Hamad Town	مدينة حمد	
195.5	191.9	198.9	81.3	88.6	72.2	209.4	206.3	212.2	92.2	86.4	97.6	50.0	48.4	51.3	95.8	89.4	101.9	Mohammad Jassim Kanoo	محمد جاسم كانو	
236.5	230.8	241.9	194.4	150.0	283.3	237.6	233.7	241.2	97.9	94.4	101.5	51.3	31.8	76.5	100.0	97.5	102.5	Kuwait	الكويت	
301.1	302.3	300.0	193.8	141.2	253.3	360.3	407.7	321.9	93.4	89.3	97.4	80.8	61.5	100.0	96.0	95.2	96.8	Zallaq	الزلاق	
169.0	166.7	171.1	137.9	152.0	127.3	171.2	167.6	174.6	98.8	100.2	97.4	46.4	48.9	44.2	105.8	106.7	104.9	Budaiya	البيديع	
149.8	163.6	137.8	162.6	181.8	147.3	141.6	152.7	131.3	89.7	86.2	93.5	92.8	102.2	81.1	88.2	77.4	98.8	Budaiya Coastal Clinic	عيادة البيديع الساحلية	
169.6	167.6	171.5	159.5	160.9	158.3	172.9	169.8	175.9	91.7	89.2	94.2	95.8	94.2	97.3	90.4	87.5	93.2	HC Coverage	معدلات التغطية بالمراكز الصحية	
9.4	9.5	9.3	23.1	23.4	22.8	5.0	5.0	4.9	8.3	8.1	8.4	13.6	12.9	14.4	6.4	6.5	6.3	Other Governmental Health Facilities & Private Vaccine Coverage	معدلات التغطية بالمؤسسات الصحية الحكومية الأخرى والعيادات الخاصة	
179.0	177.1	180.9	182.6	184.3	181	177.9	174.8	180.8	100	97	103	109	107	111.7	97	94	99	Total	الجملة	

- for more information refer to conventions used in the report.

- للمزيد من المعلومات انظر الاصطلاحات المستخدمة في بداية الفصل .

(Cont'd) Table 04 جدول (تابع)

نسبة التغطية بالتطعيمات الروتينية للأطفال (1 - 5 سنوات) والحوامل حسب المواليد الأحياء المسجلين في المراكز الصحية والجنسية والنوع 2015

Routine childhood Immunization Coverage Among Children (1 - 5 Years) and Pregnant Women by Registered Live Births at Health Centers and Nationality and Sex 2015

لقاح الالتهاب السحائي Meningococcal vaccine									الجرعة الثانية من لقاح التهاب الكبد الوبائي فئة أ 2nd dose of Hepatitis A (HAV2)									المركز الصحي Health Center		
الجملة			Non-Bah.			Bah.			الجملة			Non-Bah.			Bah.					
الجملة	أنثى	ذكر	الجملة	أنثى	ذكر	الجملة	أنثى	ذكر	الجملة	أنثى	ذكر	الجملة	أنثى	ذكر	الجملة	أنثى	ذكر			
T	F	M	T	F	M	T	F	M	T	F	M	T	F	M	T	F	M			
102.1	102.0	102.2	139.1	139.2	139.0	88.2	87.9	88.5	101.3	99.9	102.8	135.1	131.3	139.0	88.6	87.9	89.3	Health Region I	المنطقة الصحية الأولى	
101.3	103.8	98.7	131.3	132.8	129.8	87.1	89.4	85.0	97.1	95.5	98.7	123.6	116.4	131.5	84.6	85.1	84.2	Muharraq	المحرق	
NA	NA	NA	NA	NA	NA	NA	NA	NA	NA	NA	NA	NA	NA	NA	NA	NA	NA	Sh.Salman	الشيخ سلمان	
91.8	92.2	91.4	166.7	177.8	158.3	84.5	84.9	84.0	91.1	92.2	90.1	159.5	177.8	145.8	84.5	84.9	84.0	National Bank of Bahrain - Arad	بنك البحرين الوطني - عراد	
110.5	110.7	110.2	133.3	60.0	500.0	110.1	112.2	108.0	110.8	110.7	110.8	100.0	60.0	300.0	111.0	112.2	109.7	National Bank of Bahrain - Dair	بنك البحرين الوطني - الديبر	
106.1	96.4	117.3	169.4	158.3	180.6	85.4	78.0	94.4	110.3	99.8	122.4	173.3	157.3	189.3	89.7	82.6	98.2	Bank of Bahrain and Kuwait - Hidd	بنك البحرين والكويت - الحد	
101.5	107.1	96.4	127.4	133.7	121.1	81.4	84.9	78.5	99.9	105.3	94.9	123.4	129.1	117.6	81.6	85.3	78.5	Halat Bu Maher	حالة بوماهر	
112.3	115.6	109.3	126.3	130.9	122.1	91.7	93.0	90.5	108.9	112.6	105.5	121.0	126.0	116.3	91.1	92.8	89.5	Health Region II	المنطقة الصحية الثانية	
120.1	122.1	118.4	139.7	145.1	135.1	83.5	82.2	84.8	116.9	123.2	111.3	134.8	146.9	124.5	83.5	82.2	84.8	Naim	النعيم	
141.4	145.8	137.6	151.2	156.9	146.1	105.1	100.0	108.8	126.8	129.2	124.8	133.2	135.6	131.1	103.0	102.4	103.5	Ibn Sinna	ابن سينا	
101.2	101.7	100.7	110.4	111.6	109.2	85.5	85.2	85.7	101.2	101.7	100.7	110.4	111.6	109.2	85.5	85.2	85.7	Sh.Sabah Al Salem	الشيخ صباح السالم	
113.9	127.6	101.5	114.9	124.3	106.0	110.5	138.9	88.6	111.5	123.5	100.7	113.4	120.1	107.0	105.6	135.2	82.9	Al Hoora	الحورة	
91.7	92.6	90.8	76.3	90.5	58.8	93.0	92.8	93.1	91.0	91.3	90.8	65.8	76.2	52.9	93.2	92.8	93.6	Bilad Al Kadeem	بلاد القديم	
101.6	101.1	102.1	121.6	114.3	130.3	99.2	99.3	99.1	103.1	103.1	103.2	123.8	119.1	129.4	100.7	100.9	100.4	Health Region III	المنطقة الصحية الثالثة	
102.3	102.5	102.1	144.1	134.0	156.3	94.5	95.9	93.2	104.1	103.0	105.1	134.5	121.6	150.0	98.4	99.1	97.7	Yousif A.Rahman Engineer	يوسف عبدالرحمن إنجنير	
106.8	108.1	105.7	153.6	162.8	143.9	100.6	100.0	101.1	109.1	111.4	107.2	173.8	190.7	156.1	100.6	99.7	101.4	Isa Town	مدينة عيسى	
101.7	102.1	101.4	96.2	94.1	98.1	102.5	103.2	101.8	105.1	108.2	102.4	107.6	115.7	100.0	104.8	107.1	102.8	Jidhafs	جدحفص	
97.6	94.3	100.9	74.2	63.4	92.0	99.5	97.5	101.5	100.2	97.3	103.2	69.7	63.4	80.0	102.7	100.8	104.7	Sh. Jaber Al-Sabah	الشيخ جابر الصباح	
99.9	99.4	100.3	93.3	68.4	136.4	100.2	101.2	99.1	96.4	96.3	96.5	96.7	73.7	136.4	96.4	97.6	95.1	A'Ali	عالي	
90.6	86.9	94.1	116.4	111.0	121.5	83.0	79.8	86.0	86.8	83.7	89.8	107.6	103.4	111.5	80.7	77.9	83.3	Health Region IV	المنطقة الصحية الرابعة	
102.5	102.6	102.4	130.0	106.7	153.3	101.3	102.4	100.3	101.5	100.9	102.2	110.0	86.7	133.3	101.2	101.5	100.8	Sitra	سترة	
76.1	72.4	79.6	112.8	109.1	116.7	63.6	59.2	67.8	77.7	74.2	81.0	111.7	105.9	117.8	66.1	62.8	69.2	Hamad Kanoo	حمد كانو	
93.2	88.8	97.2	116.0	112.7	118.8	81.9	77.3	86.1	84.4	82.4	86.2	104.2	104.4	104.1	74.5	71.9	77.0	East Riffa	الرفاع الشرقي	
110.9	107.2	114.5	186.2	137.5	246.2	106.1	105.0	107.2	104.9	96.6	112.9	144.8	100.0	200.0	102.4	96.4	108.1	Ahmed Ali Kanoo	أحمد علي كانو	
67.5	50.0	87.2	62.5	42.9	77.8	68.7	51.4	90.0	65.1	54.5	76.9	62.5	42.9	77.8	65.7	56.8	76.7	Jaw & Asker Clinic	عيادة جو وعسكر	
96.0	96.0	96.0	111.5	109.5	113.3	94.6	94.8	94.5	95.8	96.5	95.1	112.7	113.9	111.5	94.3	95.0	93.7	Health Region V	المنطقة الصحية الخامسة	
86.8	90.0	83.9	85.7	96.8	76.9	86.8	89.5	84.4	84.8	89.6	80.5	82.9	93.5	74.4	84.9	89.3	80.9	Hamad Town	مدينة حمد	
94.7	93.0	96.3	89.6	88.0	91.3	95.0	93.3	96.6	95.7	94.0	97.4	87.5	76.0	100.0	96.2	95.1	97.3	Mohammad Jassim Kanoo	محمد جاسم كانو	
97.3	98.8	95.9	76.3	105.9	52.4	98.3	98.5	98.1	96.6	100.0	93.3	78.9	111.8	52.4	97.4	99.5	95.4	Kuwait	الكويت	
114.6	110.6	117.9	164.3	138.5	186.7	102.6	103.8	101.6	118.8	118.2	119.2	182.1	184.6	180.0	103.4	101.9	104.8	Zallaq	الزلاق	
100.5	97.6	103.2	89.2	76.5	103.2	101.4	99.5	103.2	100.5	96.6	104.1	84.6	73.5	96.8	101.8	98.7	104.6	Budaiya	البيديع	
111.8	109.2	114.5	167.6	155.3	180.6	86.5	87.8	85.2	113.9	111.7	116.2	173.0	168.4	177.8	87.1	85.4	88.9	Budaiya Coastal Clinic	عيادة البيديع الساحلية	
99.5	99.0	99.9	125.0	124.7	125.3	91.5	90.8	92.1	98.2	98.0	98.5	120.4	120.3	120.5	91.3	90.9	91.7	HC Coverage	معدلات التغطية بالمراكز الصحية	
0.5	0.4	0.7	0.6	0.4	0.7	0.5	0.3	0.6	1.8	1.6	2.0	2.3	2.6	2.1	1.6	1.2	1.9	Other Governmental Health Facilities & Private Vaccine Coverage	معدلات التغطية بالمؤسسات الصحية الحكومية الأخرى والعيادات الخاصة	
100.0	99.4	100.6	125.6	125.2	126.0	92.0	91.2	92.8	100.0	99.5	100.4	122.7	122.9	122.6	92.9	92.1	93.6	Total	الجملة	

- for more information refer to conventions used in the report.

- للمزيد من المعلومات انظر الاصطلاحات المستخدمة في بداية الفصل .

(تابع) جدول 04 (Cont'd) Table

نسبة التغطية بالتطعيمات الروتينية للأطفال (1 - 5 سنوات) والحوامل حسب المواليد الأحياء المسجلين في المراكز الصحية والجنسية والنوع 2015

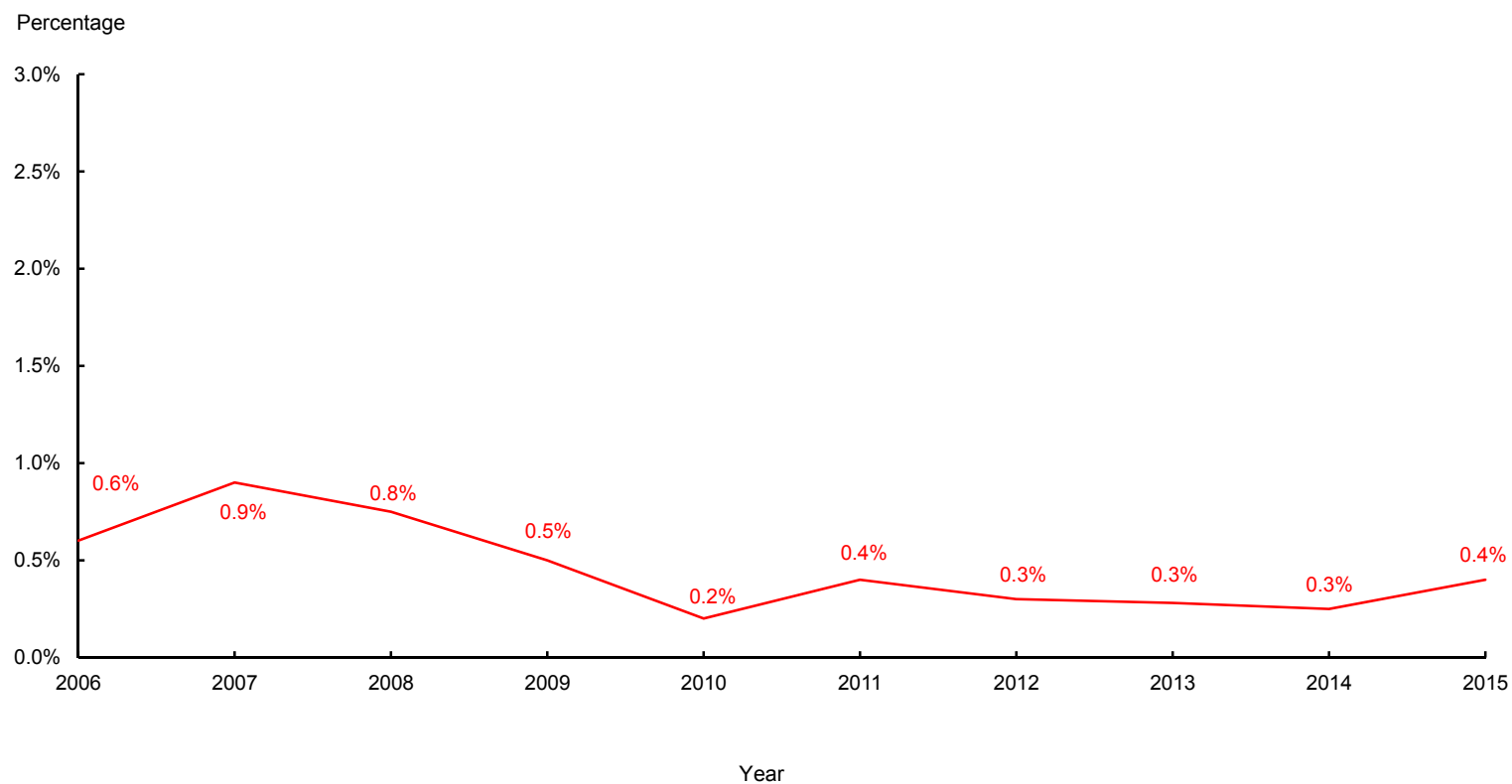
Routine childhood Immunization Coverage Among Children (1 - 5 Years) and Pregnant Women by Registered Live Births at Health Centers and Nationality and Sex 2015

معدل الحماية للمواليد ضد التيتانوس Child protection rate at birth by Td2 PAB									نسبة التغطية بجرعتين أو أكثر من لقاح التيتانوس للحوامل % of pregnant women received 2 or more doses of tetanus toxoid during current pregnancy Td2+									المركز الصحي Health Center	
Total			الجملة Non-Bah.			بحريني Bah.			Total			الجملة Non-Bah.			بحريني Bah.				
الجملة T	انثى F	ذكر M	الجملة T	انثى F	ذكر M	الجملة T	انثى F	ذكر M	الجملة T	انثى F	ذكر M	الجملة T	انثى F	ذكر M	الجملة T	انثى F	ذكر M		
88.2										30.4									Health Region I المنطقة الصحية الأولى
83.3										32.0									المحرق
NA										NA									Sh.Salman الشيخ سلمان
93.1										40.0									National Bank of Bahrain - Arad بنك البحرين الوطني - عراد
97.9										27.9									National Bank of Bahrain - Dair بنك البحرين الوطني - الديبر
87.0										37.6									Bank of Bahrain and Kuwait - Hidd بنك البحرين والكويت - الحد
89.0										12.0									Halat Bu Maher حالة بوماهر
81.8										56.4									Health Region II المنطقة الصحية الثانية
78.6										45.0									Naim النعيم
79.5										80.3									Ibn Sinna ابن سينا
80.4										56.0									Sh.Sabah Al Salem الشيخ صباح سالم
76.8										76.2									Al Hoora الحورة
96.6										23.2									Bilad Al Kadeem بلاد القديم
92.1										19.2									Health Region III المنطقة الصحية الثالثة
81.0										32.3									Yousif A.Rahman Engineer يوسف عبدالرحمن إنجنير
83.1										18.7									Isa Town مدينة عيسى
105.6										15.1									Jidhafs جدحفص
92.6										18.0									Sh. Jaber Al-Sabah الشيخ جابر الصباح
103.2										12.0									A'Ali علي
65.5										33.1									Health Region IV المنطقة الصحية الرابعة
97.1										37.0									Sitra سيرة
59.7										29.2									Hamad Kanoo حمد كانو
49.5										40.3									East Riffa الرفاع الشرقي
101.7										17.9									Ahmed Ali Kanoo أحمد علي كانو
34.5										NA									Jaw & Asker Clinic عيادة جو وعسكر
84.7										17.6									Health Region V المنطقة الصحية الخامسة
78.0										11.7									Hamad Town مدينة حمد
85.1										23.6									Mohammad Jassim Kanoo محمد جاسم كانو
88.2										14.7									Kuwait الكويت
95.4										15.5									Zallaq الزلاق
86.0										11.0									Budaiya البيديع
92.5										54.9									Budaiya Coastal Clinic عيادة البيديع الساحلية
81.9										29.4									HC Coverage معدلات التغطية بالمراكز الصحية
15.7										12.0									Other Governmental Health Facilities معدلات التغطية بالمؤسسات الصحية
																			& Private Vaccine Coverage الحكومية الاخرى والعيادات الخاصة
97.6										41.3									Total الجملة

- for more information refer to conventions used in the report.

- للمزيد من المعلومات انظر الاصطلاحات المستخدمة في بداية الفصل .

رسم بياني Figure 01
معدلات انتشار الدرن (الفحص الإيجابي أكثر من 10 mm) بين الأطفال عند دخول المدرسة (6-7 سنوات) 2006-2015
Positive Tuberculin Test Rates (more than 10mm) for Children at School Entry (6-7 years) 2006-2015



جدول 05 Table 05
عدد مرضى الأمراض غير السارية المسجلين بالرعاية الصحية الأولية حسب التشخيص والجنسية والفئة العمرية للفترة من يناير 2013 إلى ديسمبر 2015
Total Patients of Non Communicable Diseases at PHC By Diagnosis, Nationality & Age Groups from January 2013 to December 2015

% الجملة % Total	فئات العمر									الجنسية Nationality	التشخيص Diagnosis
	الجملة Total	70 +	60-69	50-59	40-49	30-39	20-29	10-19	0-9		
44.5	77,042	12,387	16,336	18,216	10,574	8,063	6,620	2,925	1,921	Bahraini بحريني	أمراض القلب والأوعية الدموية
17.2	29,834	805	3,809	9,485	9,140	4,650	1,310	260	375	Non- Bahraini غير بحريني	Cardiovascular disease
61.7	106,876	13,192	20,145	27,701	19,714	12,713	7,930	3,185	2,296	Total جملة	
0.2	350	62	67	88	62	34	17	13	7	Bahraini بحريني	الامراض السرطانية
0.0	63	11	4	14	15	11	2	5	1	Non- Bahraini غير بحريني	Cancer
0.2	413	73	71	102	77	45	19	18	8	Total جملة	
26.7	46,223	8,625	13,462	14,175	5,857	2,445	1,039	475	145	Bahraini بحريني	داء السكري
11.4	19,743	567	2,914	7,153	6,424	2,406	214	43	22	Non- Bahraini غير بحريني	Diabetes
38.1	65,966	9,192	16,376	21,328	12,281	4,851	1,253	518	167	Total جملة	
21.9	37,925	2,074	2,772	4,439	4,956	6,268	6,418	4,950	6,048	Bahraini بحريني	الأمراض المزمنة بالجهاز التنفسي
7.8	13,517	141	492	1,680	3,288	4,275	1,587	707	1,347	Non- Bahraini غير بحريني	Chronic Respiratory Disease
29.7	51,442	2,215	3,264	6,119	8,244	10,543	8,005	5,657	7,395	Total جملة	
70.5	122,113	14,249	20,708	25,880	17,236	14,918	13,126	8,084	7,912	Bahraini بحريني	جملة الامراض الاربعة الرئيسية
29.5	51,209	1,028	4,884	13,520	15,608	10,449	3,006	1,004	1,710	Non- Bahraini غير بحريني	Total Core 4 Main NCDs
100	173,322	15,277	25,592	39,400	32,844	25,367	16,132	9,088	9,622	Total جملة	
-	70.5	8.2	11.9	14.9	9.9	8.6	7.6	4.7	4.6	Bahraini بحريني	% من الجملة جملة الامراض الاربعة الرئيسية
-	29.5	0.6	2.8	7.8	9.0	6.0	1.7	0.6	1.0	Non- Bahraini غير بحريني	% of Total
-	100	8.8	14.8	22.7	18.9	14.6	9.3	5.2	5.6	Total جملة	
44.1	224,102	2,758	5,522	15,679	25,179	39,519	51,481	47,083	36,881	Bahraini بحريني	أخرى
21.8	110,485	310	1,480	7,988	23,585	42,127	22,871	4,720	7,404	Non- Bahraini غير بحريني	Others
65.9	334,587	3,068	7,002	23,667	48,764	81,646	74,352	51,803	44,285	Total جملة	
-	346,215	17,007	26,230	41,559	42,415	54,437	64,607	55,167	44,793	Bahraini بحريني	
-	161,694	1,338	6,364	21,508	39,193	52,576	25,877	5,724	9,114	Non- Bahraini غير بحريني	Total الجملة
-	507,909	18,345	32,594	63,067	81,608	107,013	90,484	60,891	53,907	Total جملة	

جدول 06 Table

عدد حالات ومرضى الأمراض غير السارية المختارة المسجلين بالرعاية الصحية الأولية حسب التشخيص والجنسية والفئة العمرية للفترة من يناير 2013 إلى ديسمبر 2015
Total Selected Cases & Patients of Non Communicable Diseases at PHC By Diagnosis, Sex, Nationality & Age Groups from January 2013 to December 2015

Age Groups		فئات العمر							الجنسية Nationality	التشخيص Diagnosis
الجملة Total	70 +	60-69	50-59	40-49	30-39	20-29	10-19	0-9		
16208	1325	1631	2274	1879	1861	1767	2075	3396	Bahraini بحريني	الربو
6044	93	340	950	1458	1582	506	361	754	Non- Bahraini غير بحريني	Bronchial Asthma
22252	1418	1971	3224	3337	3443	2273	2436	4150	Total جملة	
54832	11699	15263	16033	7535	3044	1041	148	69	Bahraini بحريني	ارتفاع ضغط الدم
23602	728	3573	8805	7696	2536	238	14	12	Non- Bahraini غير بحريني	Hypertension
78434	12427	18836	24838	15231	5580	1279	162	81	Total جملة	
350	62	67	88	62	34	17	13	7	Bahraini بحريني	الأورام اللابدة (في موضعها) (محدودة المكان)
63	11	4	14	15	11	2	5	1	Non- Bahraini غير بحريني	Carcinoma
413	73	71	102	77	45	19	18	8	Total جملة	
1245	341	235	222	131	123	104	51	38	Bahraini بحريني	أمراض الانسداد الرئوي المزمن
342	19	38	75	66	96	26	10	12	Non- Bahraini غير بحريني	Chronic Obstructive Diseases
1587	360	273	297	197	219	130	61	50	Total جملة	
8400	1735	2275	1953	737	605	616	383	96	Bahraini بحريني	الداء السكري (السكري) - النوع الأول
1788	82	279	629	452	234	66	34	12	Non- Bahraini غير بحريني	Diabetes Mellitus
10188	1817	2554	2582	1189	839	682	417	108	Total جملة	
44749	8485	13271	13980	5753	2279	734	190	57	Bahraini بحريني	السكري غير المعتمد على الأنسولين - النوع الثاني
19327	541	2865	7048	6330	2347	172	13	11	Non- Bahraini غير بحريني	Diabetes(Non-Insulin Dependant)
64076	9026	16136	21028	12083	4626	906	203	68	Total جملة	
1444	9	18	39	88	187	427	193	483	Bahraini بحريني	مرض نقص الخميرة
29	0	0	0	0	3	13	2	11	Non- Bahraini غير بحريني	G-6-P Dehydrogenase
1473	9	18	39	88	190	440	195	494	Total جملة	

(تابع) جدول 06 (Cont'd) Table 06

عدد حالات ومرضى الأمراض غير السارية المختارة المسجلين بالرعاية الصحية الأولية حسب التشخيص والجنسية والفئة العمرية للفترة من يناير 2013 إلى ديسمبر 2015
Total Selected Cases & Patients of Non Communicable Diseases at PHC By Diagnosis, Sex, Nationality & Age Groups from January 2013 to December 2015

Age Groups		فئات العمر							الجنسية Nationality	التشخيص Diagnosis
الجملة Total	70 +	60-69	50-59	40-49	30-39	20-29	10-19	0-9		
15159	1586	2598	3736	2710	2271	1596	519	143	Bahraini بحريني	فرط الغدة الدرقية و قصور الغدة الدرقية
5247	81	413	1115	1520	1452	535	81	50	Non- Bahraini غير بحريني	Hyperthyroidism & Hypothyroidism
20406	1667	3011	4851	4230	3723	2131	600	193	Total جملة	
5957	2200	1996	1242	344	101	60	11	3	Bahraini بحريني	أمراض القلب الإقفارية (الاسكيمية) الناتجة عن القصور الدموي
1891	154	469	683	424	136	23	1	1	Non- Bahraini غير بحريني	Ischaemic Heart Diseases
7848	2354	2465	1925	768	237	83	12	4	Total جملة	
5996	186	582	1242	1074	1184	838	697	193	Bahraini بحريني	ارتفاع مستوى الدهون بالدم و السمنة
665	13	38	131	158	150	56	38	81	Non- Bahraini غير بحريني	Hyperlipidaemia & Obesity
6661	199	620	1373	1232	1334	894	735	274	Total جملة	
2202	621	600	572	243	104	39	19	4	Bahraini بحريني	هشاشة العظام
176	20	30	43	55	21	6	1	0	Non- Bahraini غير بحريني	Osteoporosis
2378	641	630	615	298	125	45	20	4	Total جملة	
9795	562	864	1431	1609	2137	1834	796	562	Bahraini بحريني	الأمراض النفسية
1812	22	76	216	414	579	333	69	103	Non- Bahraini غير بحريني	Psychiatric
11607	584	940	1647	2023	2716	2167	865	665	Total جملة	
5767	38	117	403	637	1143	1466	1122	841	Bahraini بحريني	فقر الدم المنجلي
108	0	1	8	14	20	37	15	13	Non- Bahraini غير بحريني	Sickle-cell disorders
5875	38	118	411	651	1163	1503	1137	854	Total جملة	
43657	2,411	4,061	6,745	6,544	7,309	7,593	4,546	4,448	Bahraini بحريني	التدخين
9224	88	344	1,128	2,178	2,759	1,663	367	697	Non- Bahraini غير بحريني	Smoking
52881	2,499	4,405	7,873	8,722	10,068	9,256	4,913	5,145	Total جملة	
215,761	31,260	43,578	49,960	29,346	22,382	18,132	10,763	10,340	Bahraini بحريني	جملة الحالات
70,318	1,852	8,470	20,845	20,780	11,926	3,676	1,011	1,758	Non- Bahraini غير بحريني	Total Cases
286,079	33,112	52,048	70,805	50,126	34,308	21,808	11,774	12,098	Total جملة	
136,566	14,662	21,704	28,679	20,071	17,306	15,125	9,668	9,351	Bahraini بحريني	جملة المرضى
51,590	1,033	4,925	13,654	15,696	10,249	3,412	948	1,673	Non- Bahraini غير بحريني	Total Patients
188,156	15,695	26,629	42,333	35,767	27,555	18,537	10,616	11,024	Total جملة	

جدول 07 Table 07
عدد الحالات المستجدة من الأمراض المعدية المبلغ عنها 2011 - 2015
Incidences of Notifiable Communicable Diseases 2011 - 2015

	Disease	2015	2014	2013	2012	2011	المرض		ICD-10 Code
I M M U N I Z A B L E D I S E A S E S	Cholera	-	-	-	-	-		الكوليرا	A00
	Typhoid fever	11	3	9	15	17		الحمى التيفية	A01.0
	Pulmonary TB *	129	145	152	153	136		التدرن الرئوي *	A15-A16
	Non-pulmonary TB *	79	83	61	81	95		التدرن لا رئوي *	A17-A19
	Diphtheria	-	-	-	-	-		الخناق (الدفتيريا)	A36
	Whooping cough	-	-	-	3	2		الشاهوق (السعال الديكي)	A37
	Neonatal tetanus	-	-	-	-	-		الكزاز الوليدي (حديثي الولادة)	A33
	Non-neonatal tetanus	-	-	-	-	-		الكزاز الغير وليدي	A34-A35
	Meningococcal meningitis	-	-	-	-	-		العدوى بالمكورات السحائية	A39.0
	Haemophilus Influenzae (b) meningitis	-	-	-	-	-		التهاب السحائي البكتيري المتسبب من هيوفيلس انفلونزا (المستديمة النزلية ب)	G00.0
	Poliomyelitis	-	-	-	-	-		شلل الأطفال	A80
	Measles**	-	46	1	6	10		الحصبة**	B05
	Mumps	36	21	59	29	18		النكاف (أبو كعب)	B26
	Rubella	1	7	2	4	3		الحصبة الألمانية	B06
	Chickenpox	1,741	3,039	3,816	4,186	4,243		الحماق (الجديري)	B01
	Influenza	11,304	21,111	35,989	19,544	5,558		النزلة الوافدة (الانفلونزا)	J10-J11
	Yellow Fever	-	-	-	-	-		الحمى الصفراء	P58-P59
Viral hepatitis	-	-	-	-	-		التهاب الكبد الوبائي	B15-B19	
	A	29	37	59	62	46	أ		
	B	15	8	7	18	18	ب		
	C	5	-	1	6	1	ج		
	E	16	50	15	56	100	ي		
N O N - I M M U N I Z A B L E	Other meningitis	36	66	62	37	20		التهاب السحايا الأخرى	G02-G03
	Paratyphoid fever	-	-	3	3	3		الحمى نظيرة التيفية	A01.1
	Other salmonella infection	336	331	277	288	366		عدوى السلمونية الأخرى	A02
	Acute Flaccid Paralysis	19	16	12	19	7		الشلل الرخو الحاد	G82.0
	Shigellosis	36	18	39	35	22		داء الشيغيلات	A03
	Food poisoning	191	344	171	339	415		تسمم غذائي	A05
	Amoebiasis	68	53	55	30	30		داء الأميبات	A06
	Malaria (p.falciparum)	77	13	13	11	6		البرداء المنجلية	B50
	Malaria (p.vivax)	4	87	166	217	180		البرداء النشيطة	B51
	Malaria (mixed)	1	-	3	1	-		البرداء المتعددة	B52
	Malaria (p.malaria)	5	-	-	3	-		البرداء الويالية	B53
	Syphilis	241	188	221	147	123		الزهري (السلفس)	A50-A54
	Gonococcal infection	341	3,997	426	445	228		السيلان (خمج بالمكورات البنية)	A55
	Streptococcal sore throat	5,231	5,405	5,080	5,573	2,779		التهاب الحلق العقدي	A41
	Leprosy	6	4	1	2	4		الجذام	A31
	HIV (Human Immunodeficiency Virus)	104	65	99	90	87		عوز المناعة البشري	B20-B25
	Other and unspecified predominantly sexually transmitted diseases not elsewhere classified	91	185	214	104	78		أمراض أخرى وغير محددة تنتقل في غالبيتها عن طريق الجنس لم تصنف في مكان آخر	A63-A64

* Bahraini & Non-Bahraini were included, non-Bahraini repatriated after receiving the required treatment according to national policy.

** Increases of measles cases due to outbreak, but all are imported or related cases.

** Measles: all are imported cases.

* يتضمن البحرينيين والأجانب، الأجانب يتم ترحيلهم بعد تلقيهم العلاج المناسب طبقاً للتدابير الوطنية.

** الزيادة في حالات الحصبة ناتجة عن وباء الحصبة للحالات المستوردة او ذات العلاقة.

** الحصبة: جميع الحالات مستوردة.

جدول 08 Table 08
معدلات الحالات المستجدة لكل 100,000 من السكان من الأمراض المعدية المبلغ عنها 2011 - 2015
Incidence Rates Per 100,000 Population of Notifiable Communicable Diseases 2011 - 2015

Disease	نسبة التغيير %Change 2012-2013	2015	2014	2013	2012	2011	المرض	رمز التصنيف
								ICD-10 Code
I M M U N I Z A B L E D I S E A S E S							الكوليرا	A00
							الحمى التيفية	A01.0
							التدرن الرئوي *	A15-A16
							التدرن لا رئوي *	A17-A19
							الخنناق (الدفتيريا)	A36
							الشاهوق (السعال الديكي)	A37
							الكزاز الوليدي (حديثي الولادة)	A33
							الكزاز الغير وليدي	A34-A35
							العدوى بالمكورات السحائية	A39.0
							التهاب السحائي البكتيري المتسبب من هيروفيلس انفلونزا (المستديمة النزلية ب)	G00.0
							شلل الأطفال	A80
							الحصبة **	B05
							النكاف (أبو كعب)	B26
							الحصبة الألمانية	B06
							الحماق (الجديري)	B01
						النزلة الوافدة (الأنفلونزا)	J10-J11	
						الحمى الصفراء (اليرقان)	P58-P59	
						التهاب الكبد الوبائي	B15-B19	
	A	-24.8	2.1	2.8	4.7	5.1	أ	
	B	79.9	1.1	0.6	0.6	1.5	ب	
	C	-	-	-	0.1	0.5	ج	
	E	-69.3	1.2	3.8	1.2	4.6	د	
N O N D I S E A S E S							التهاب السحايا الأخرى	G02-G03
							الحمى نظيرة التيفية	A01.1
							عدوى السلمونيلة الأخرى	A02
							الشلل الرخو الحاد	G82.0
							داء الشيغللات	A03
							تسمم غذائي	A05
							داء الأميبات	A06
							البرداء المنجلية	B50
							البرداء النشيطة	B51
							البرداء المتعددة	B52
							البرداء الوبالية	
							الزهري (السفلس)	A50-A53
							السيلان (خمج بالمكورات البنية)	A54
							التهاب الحلق العقدي	A40
							الجذام	A30
						عوز المناعة البشري	B20-B24	
						أمراض أخرى وغير محددة تنتقل في غالبيتها عن طريق الجنس لم تصنف في مكان آخر	A63-A64	

الأمراض التي يمكن التحصين منها بالتطعيم

الأمراض التي لا يمكن التحصين منها بالتطعيم

* Bahraini & Non-Bahraini were included, non-Bahraini repatriated after receiving the required treatment according to national policy.

Note: 2012 and 2013 rates were updated according to latest population released from Central Information Organization.

* يتضمن البحرينيين والأجانب ، الأجانب يتم ترحيلهم بعد تلقيهم العلاج المناسب طبقاً للتدابير الوطنية .

ملاحظة : تم تحديث المعدلات لعامي 2012 و 2013 حسب آخر اصدار للسكان من الجهاز المركزي للمعلومات.

جدول 09 Table 09
التوزيع السنوي لحالات التهاب الكبد الوبائي حسب الجنسية و فئات العمر والنوع 2015
Annual Distribution of Viral Hepatitis Incidences by Nationality, Age Groups and Sex 2015

Viral Hepatitis												التهاب الكبد الوبائي					
Total				N.Bahraini				Bahraini				النوع Sex	فئات السن Age Groups				
ي E	ج C	ب B	أ A	ي E	ج C	ب B	أ A	ي E	ج C	ب B	أ A						
-	-	-	-	-	-	-	-	-	-	-	-	-	Male	ذكر	0-4		
-	-	-	2	-	-	-	2	-	-	-	-	-	-	Female		أنثى	
-	-	-	2	-	-	-	2	-	-	-	-	-	-	Total		الجملة	
-	-	-	7	-	-	-	7	-	-	-	-	-	-	Male	ذكر	5-14	
-	-	-	3	-	-	-	2	-	-	-	-	-	-	1 Female	أنثى		
-	-	-	10	-	-	-	9	-	-	-	-	-	-	1 Total	الجملة		
3	2	2	3	-	-	2	1	3	2	-	-	2	Male	ذكر	15-24		
-	-	-	2	-	-	-	-	-	-	-	-	-	-	2 Female		أنثى	
3	2	2	5	-	-	2	1	3	2	-	-	4	Total	الجملة			
5	-	4	3	4	-	3	2	1	-	1	-	1	Male	ذكر	25-34		
-	-	1	1	-	-	-	-	-	-	-	-	1	-	1 Female		أنثى	
5	-	5	4	4	-	3	2	1	-	2	-	2	Total	الجملة			
-	-	3	2	-	-	3	1	-	-	-	-	-	Male	ذكر	35-44		
1	-	2	1	-	-	1	1	1	-	1	-	1	-	-		Female	أنثى
1	-	5	3	-	-	4	2	1	-	1	-	1	Total	الجملة			
2	-	3	-	-	-	3	-	-	2	-	-	-	-	Male	ذكر	45-54	
1	2	-	2	1	2	-	1	-	-	-	-	-	-	1 Female	أنثى		
3	2	3	2	1	2	3	1	2	-	-	-	-	-	1 Total	الجملة		
1	-	-	1	-	-	-	1	1	-	-	-	-	-	Male	ذكر	55-64	
1	-	-	2	-	-	-	1	1	-	-	-	-	-	1 Female	أنثى		
2	-	-	3	-	-	-	2	2	-	-	-	-	-	1 Total	الجملة		
-	-	-	-	-	-	-	-	-	-	-	-	-	-	Male	ذكر	65 +	
2	1	-	-	1	-	-	-	1	1	-	-	-	-	-	Female		أنثى
2	1	-	-	1	-	-	-	1	1	-	-	-	-	Total	الجملة		
11	2	12	16	4	-	11	12	7	2	1	4	Male	ذكر	Total	الجملة		
5	3	3	13	2	2	1	7	3	1	2	6	Female	أنثى				
16	5	15	29	6	2	12	19	10	3	3	10	Total	الجملة				

جدول 10 Table 10
التوزيع السنوي لحالات التهاب الكبد الوبائي حسب المحافظة و الجنسية و النوع 2015
Annual Distribution of Viral Hepatitis Incidences by Governorate, Nationality and Sex 2015

Viral Hepatitis												التهاب الكبد الوبائي		
Total				Non Bahraini				Bahraini				النوع Sex	المحافظة Governorate	
ي E	ج C	ب B	أ A	ي E	ج C	ب B	أ A	ي E	ج C	ب B	أ A			
3	1	2	4	2	-	2	3	1	1	-	1	1 Male	ذكر	المحرق Muharraq
2	1	2	5	1	1	1	4	1	-	1	1	1 Female	أنثى	
5	2	4	9	3	1	3	7	2	1	1	2	2 Total	الجملة	
4	1	8	5	1	-	7	4	3	1	1	1	1 Male	ذكر	العاصمة Capital
0	2	1	3	-	1	-	1	-	1	1	2	2 Female	أنثى	
4	3	9	8	1	1	7	5	3	2	2	3	3 Total	الجملة	
1	-	1	1	-	-	1	1	1	-	-	-	- Male	ذكر	الشمالية Northern
1	-	-	2	1	-	-	-	-	-	-	2	2 Female	أنثى	
2	-	1	3	1	-	1	1	1	-	-	2	2 Total	الجملة	
3	-	1	6	1	-	1	4	2	-	-	2	2 Male	ذكر	الجنوبية Southern
2	-	-	3	-	-	-	2	2	-	-	1	1 Female	أنثى	
5	-	1	9	1	-	1	6	4	-	-	3	3 Total	الجملة	
11	2	12	16	4	-	11	12	7	2	1	4	4 Male	ذكر	Total الجملة
5	3	3	13	2	2	1	7	3	1	2	6	6 Female	أنثى	
16	5	15	29	6	2	12	19	10	3	3	10	10 Total	الجملة	

جدول Table 11
 حاملي مرض التهاب الكبد الوبائي "ب" حسب فئات العمر والجنسية والنوع 2015
 Hepatitis "B" Carriers by Age Groups, Nationality and Sex 2015

Total			الجملة			Non-Bahraini			غير بحريني			Bahraini			بحريني			فئات العمر Age Groups
الجملة Total	أنثى Female	ذكر Male	الجملة Total	أنثى Female	ذكر Male	الجملة Total	أنثى Female	ذكر Male	الجملة Total	أنثى Female	ذكر Male	الجملة Total	أنثى Female	ذكر Male				
1	1	-	-	-	-	-	-	-	1	1	-	-	-	-	0-4			
-	-	-	-	-	-	-	-	-	-	-	-	-	-	-	5-14			
43	22	21	36	21	15	7	1	6	7	1	6	3	-	15-24				
188	79	109	185	79	106	3	-	3	3	-	3	3	-	25-34				
144	60	84	129	56	73	15	4	11	15	4	11	11	4	35-44				
39	12	27	34	10	24	5	2	3	5	2	3	3	2	45-54				
16	3	13	8	-	8	8	3	5	8	3	5	5	3	55-64				
9	4	5	4	1	3	5	3	2	5	3	2	2	3	65 +				
440	181	259	396	167	229	44	14	30	44	14	30	30	14	30	Total	الجملة		

جدول Table 12
 حاملي مرض التهاب الكبد الوبائي "ب" حسب المنطقة الجغرافية والجنسية والنوع 2015
 Hepatitis "B" Carriers by Geographical Region, Nationality and Sex 2015

Total			الجملة			Non-Bahraini			غير بحريني			Bahraini			بحريني			المنطقة الجغرافية Geographical Region
الجملة Total	أنثى Female	ذكر Male	الجملة Total	أنثى Female	ذكر Male	الجملة Total	أنثى Female	ذكر Male	الجملة Total	أنثى Female	ذكر Male	الجملة Total	أنثى Female	ذكر Male				
9	5	4	9	5	4	-	-	-	-	-	-	-	-	-	Hidd	الحد		
55	26	29	48	22	26	7	4	3	7	4	3	3	4	3	Muharraq	المحرق		
162	62	100	156	61	95	6	1	5	6	1	5	5	1	5	Manama	المنامة		
31	8	23	25	6	19	6	2	4	6	2	4	4	2	4	Jidhafs	جدحفص		
20	5	15	17	5	12	3	-	3	3	-	3	3	-	3	Northern	الشمالية		
29	8	21	26	8	18	3	-	3	3	-	3	3	-	3	Sitra	سitra		
36	14	22	31	10	21	5	4	1	5	4	1	1	4	1	Central	الوسطى		
25	14	11	17	13	4	8	1	7	8	1	7	7	1	7	Isa Town	مدينة عيسى		
45	16	29	42	15	27	3	1	2	3	1	2	2	1	2	Riffa	الرفاع		
10	8	2	8	7	1	2	1	1	2	1	1	1	1	1	Western	الغربية		
-	-	-	-	-	-	-	-	-	-	-	-	-	-	-	Southern	الجنوبية		
18	15	3	17	15	2	1	-	1	1	-	1	1	-	1	Hamad Town	مدينة حمد		
440	181	259	396	167	229	44	14	30	44	14	30	30	14	30	Total	الجملة		

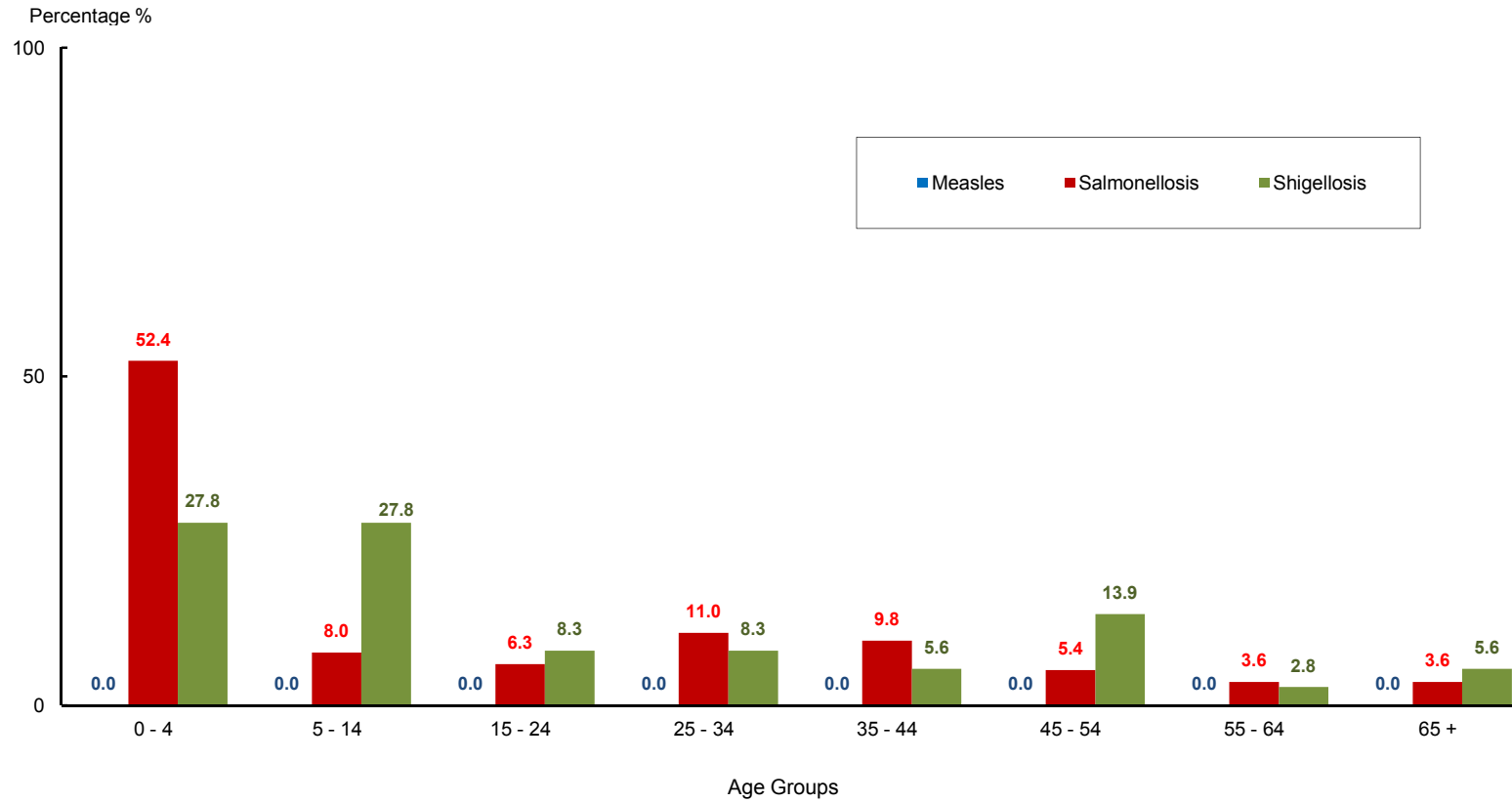
جدول 13 Table 13
 أعداد ونسب الحالات المستجدة بالأمراض المعدية المختارة حسب فئات العمر 2015
 Selected Communicable Diseases Incidences & Percentages by Age Groups 2015

الحصبة Measles		الحمى التيفية Typhoid fever		الحمى نظيرة التيفية Paratyphoid fever		داء الشيغللات Shigellosis		داء السلمونيلة Salmonellosis		فئات العمر (بالسنوات) Age Groups (Years)
%	الحالات Cases	%	الحالات Cases	%	الحالات Cases	%	الحالات Cases	%	الحالات Cases	
-	-	9.1	1	-	-	27.8	10	52.4	176	0-4
-	-	36.4	4	-	-	27.8	10	8.0	27	5-14
-	-	-	-	-	-	8.3	3	6.3	21	15-24
-	-	45.5	5	-	-	8.3	3	11.0	37	25-34
-	-	9.1	1	-	-	5.6	2	9.8	33	35-44
-	-	-	-	-	-	13.9	5	5.4	18	45-54
-	-	-	-	-	-	2.8	1	3.6	12	55-64
-	-	-	-	-	-	5.6	2	3.6	12	65+
-	-	100	11	-	-	100	36	100	336	Total الجملة

جدول 14 Table 14
 أعداد التدرن حسب الجنسية و فئات العمر 2015
 Report Numbers Tuberculosis by Nationality and Age Groups 2015

التدرن لا رنوي Non-pulmonary TB			التدرن الرنوي Pulmonary Tuberculosis			فئات العمر (بالسنوات)
الجملة Total	غير بحريني Non-Bahraini	بحريني Bahraini	الجملة Total	غير بحريني Non-Bahraini	بحريني Bahraini	
5	5	-	1	-	1	0-4
-	-	-	3	1	2	5-14
7	4	3	17	13	4	15-24
36	32	4	37	37	-	25-34
17	11	6	26	23	3	35-44
7	6	1	23	19	4	45-54
3	1	2	16	8	8	55-64
4	-	4	6	-	6	65+
79	59	20	129	101	28	الجملة Total

Figure 02 رسم بياني
 نسبة الإصابة بالأمراض المعدية المختارة 2015
 Percentage of Selected Communicable Diseases Incidences 2015



Reference: Tables 14

مرجع: جدول رقم 14

جدول Table 15
أعداد ونسب الحالات المستجدة بالأمراض المعدية المختارة حسب المحافظة 2015
Selected Communicable Diseases Incidences & Percentages by Governorate 2015

الحمى التيفية Typhoid fever		داء الشيغلات Shigellosis		داء السلمونيلة Salmonellosis		التدرن اللارنوي Non-Pulmonary TB		التدرن الرنوي Pulmonary TB		المنطقة Region
%	الحالات Cases	%	الحالات Cases	%	الحالات Cases	%	الحالات Cases	%	الحالات Cases	
27.3	3	33.3	12	39.9	134	40.5	32	38.0	49	العاصمة Capital
18.2	2	5.6	2	14.3	48	20.3	16	20.2	26	المحرق Muharraq
45.5	5	52.8	19	32.1	108	16.5	13	18.6	24	الشمالية Northern
-	-	-	-	-	-	-	-	-	-	الوسطى Central
9.1	1	8.3	3	13.7	46	22.8	18	23.3	30	الجنوبية Southern
100.0	11	100.0	36	100.0	336	100.0	79	100.0	129	الجملة Total

جدول 16 Table 16
نتائج الاختبارات الجرثومية والكيميائية لعينات المياه حسب المصدر 2011 - 2015
Water Supply Bacteriological and Chemical Test Results by Source 2011 - 2015

Source	2015		2014		2013		2012		2011		المصدر
	% غير المرضية Unsatis- factory	عدد العينات No. of samples	% غير المرضية Unsatis- factory	عدد العينات No. of samples	% غير المرضية Unsatis- factory	عدد العينات No. of samples	% غير المرضية Unsatis- factory	عدد العينات No. of samples	% غير المرضية Unsatis- factory	عدد العينات No. of samples	
Public water	5.34	430	0.54	910	1.65	1,269	1.18	1,437	1.91	1,622	المياه العمومية
Demineralized water	-	-	-	-	-	-	-	-	-	-	المياه المحلاة
Schools, Hospitals, Hotels	7.12	1,010	1.96	1,017	4.90	1,285	7.78	1,310	5.21	1,035	المدارس والفنادق والمستشفيات
Total	12.46	1,440	2.50	1,927	6.55	2,554	8.96	2,747	7.12	2,657	الجملة

جدول 17 Table 17
بؤر تكاثر البعوض التي تم فحصها والإيجابية منها حسب المحافظة 2011 - 2015
Examined and Positive Breeding Spots of Mosquito by Governorate 2011 - 2015

Governorate	2015	2014	2013	2012	2011	المحافظة
Potential spots examined						بؤر التكاثر المحتملة التي تم فحصها
Muharrag	11,856	9,737	8,527	7,372	6,358	المحرق
Capital	54,707	27,914	25,311	27,232	25,301	العاصمة
Cancelled	-	28,357	30,461	28,301	25,390	الوسطى
Northern	58,596	46,931	47,032	31,248	29,582	الشمالية
Southern	23,337	10,901	8,938	9,186	5,913	الجنوبية
Total	148,496	123,840	120,269	103,339	92,544	الجملة
Positive Culex spots						بؤر الكيولكس الموجبة
Muharrag	275	253	151	174	119	المحرق
Capital	1,880	1,182	701	376	688	العاصمة
Cancelled	-	704	942	831	706	الوسطى
Northern	2,419	2,372	3,526	2,560	2	الشمالية
Southern	481	283	221	284	77	الجنوبية
Total	5,055	4,794	5,541	4,225	1,592	الجملة
Positive Anopheles spots						بؤر الأنوفيلس الموجبة
Muharrag	-	4	-	-	-	المحرق
Capital	21	5	2	7	2	العاصمة
Cancelled	-	15	27	47	13	الوسطى
Northern	28	74	125	95	97	الشمالية
Southern	6	1	-	7	-	الجنوبية
Total	55	99	154	156	112	الجملة

جدول 18 Table 18
حالات الملاريا حسب بلد المنشأ 2015
Malaria Cases by Country of Origin 2015

Country of Origin	الجملة Total	البرداء المنجلية P.F.	البرداء النشيطة P.V.	البرداء الوبالية P.M.	البرداء المتعددة Mixed (P.F. & P.V.)	بلد المنشأ
Kingdom of Bahrain	25	-	23	2	-	مملكة البحرين
Republic of India	1	-	1	-	-	جمهورية الهند
Islamic Republic of Pakistan	54	-	51	3	-	جمهورية باكستان الإسلامية
Republic of Sudan	3	1	2	-	-	جمهورية السودان
Kenya	4	3	-	-	1	كينيا
Total	87	4	77	5	1	الجملة

Malaria (P.F. - Plasmodium falciparum) - often fatal form of malaria .

Malaria (P.V. - Plasmodium vivax) - usually mild form of malaria .

Malaria (Plasmodium malaria) - mild form of malaria .

البرداء المنجلية (الملاريا الخبيثة) غالبا ما تسبب الوفاة .

البرداء النشيطة (الملاريا الحميدة) عادة خفيفة الحدة .

البرداء الوبالية (الملاريا الحميدة) خفيفة الحدة .

جدول Table 19
اختبارات مختارة للأمصال التي تم إجراؤها خلال 2014 - 2015
Selected Serological Test Results 2014 - 2015

Test / Source	2015		جملة العينات Total Samples	2014		جملة العينات Total Samples	الأختبارات / المصدر
	العينات الموجبة Positive samples			العينات الموجبة Positive samples			
	%	العدد No.		%	العدد No.		
Hepatitis B surface antigen (HBsAg)							مستضد التهاب الكبد الفيروسي ب السطحي
Blood Bank	0.01	2	19,148	0.03	5	19,442	بنك الدم
Suspected cases	0.75	760	101,004	1.26	875	69,648	حالات مشتبهة
Anti-HBs							مضاد المستضد السطحي ب
Postvaccination testing	46.09	1,319	2,862	47.66	1,637	3,435	اختبار ما بعد التطعيم
Hepatitis B, E antigen (HBeAg) *							المستضد ه لالتهاب الكبد الفيروسي ب *
HBsAg +ve cases	68.85	42	61	68.00	34	50	حالات ثبت وجود مستضد التهاب الكبد الفيروسي ب
Anti-HBe							مضاد المستضد اي ر
HBsAg +ve cases	77.98	216	277	83.64	404	483	حالات ثبت وجود مستضد الكبد الفيروسي السطحي ب
Hepatitis A (Igm)							غلوبلين مناعي م ضد التهاب الكبد الفيروسي أ
Suspected cases	0.71	16	2,251	1.21	30	2,487	حالات مشتبهة بها
Rubella antibodies (IgG)							أضداد الحصبة الألمانية (غلوبلين مناعي ج)
Suspected cases pregnant women at 1st antenatal visit, other women	95.90	20,480	21,356	86.58	21,886	25,278	حالات مشتبهة الحوامل وغير الحوامل
Rubella antibodies (IgM)							أضداد الحصبة الألمانية (غلوبلين مناعي م)
Suspected cases	0.28	4	1,426	3.09	62	2,004	حالات مشتبهة
HIV antibodies							أضداد عوز المناعة المكتسبة
Blood donors	0.02	3	19,148	-	-	19,442	مترعي الدم
Pre-employment examination	0.13	44	33,921	0.14	35	25,605	فحص اللياقة للعمل

* Hepatitis B, E antigen (HBeAg): decrease / increase due to selective sample testing.

* المستضد ه لالتهاب الكبد الفيروسي ب : سبب الانخفاض / الارتفاع نتيجة اختبار عينة مختارة .

جدول 20 Table 20
عدد ومعدلات المصابين بالحوادث المرورية لكل 1000 من السكان حسب درجة خطورة الإصابة والنوع 2015 - 2011
Number and Rates per 1000 population of Road and Traffic Related Accidents by Seriousness of Injuries and Sex 2011 - 2015

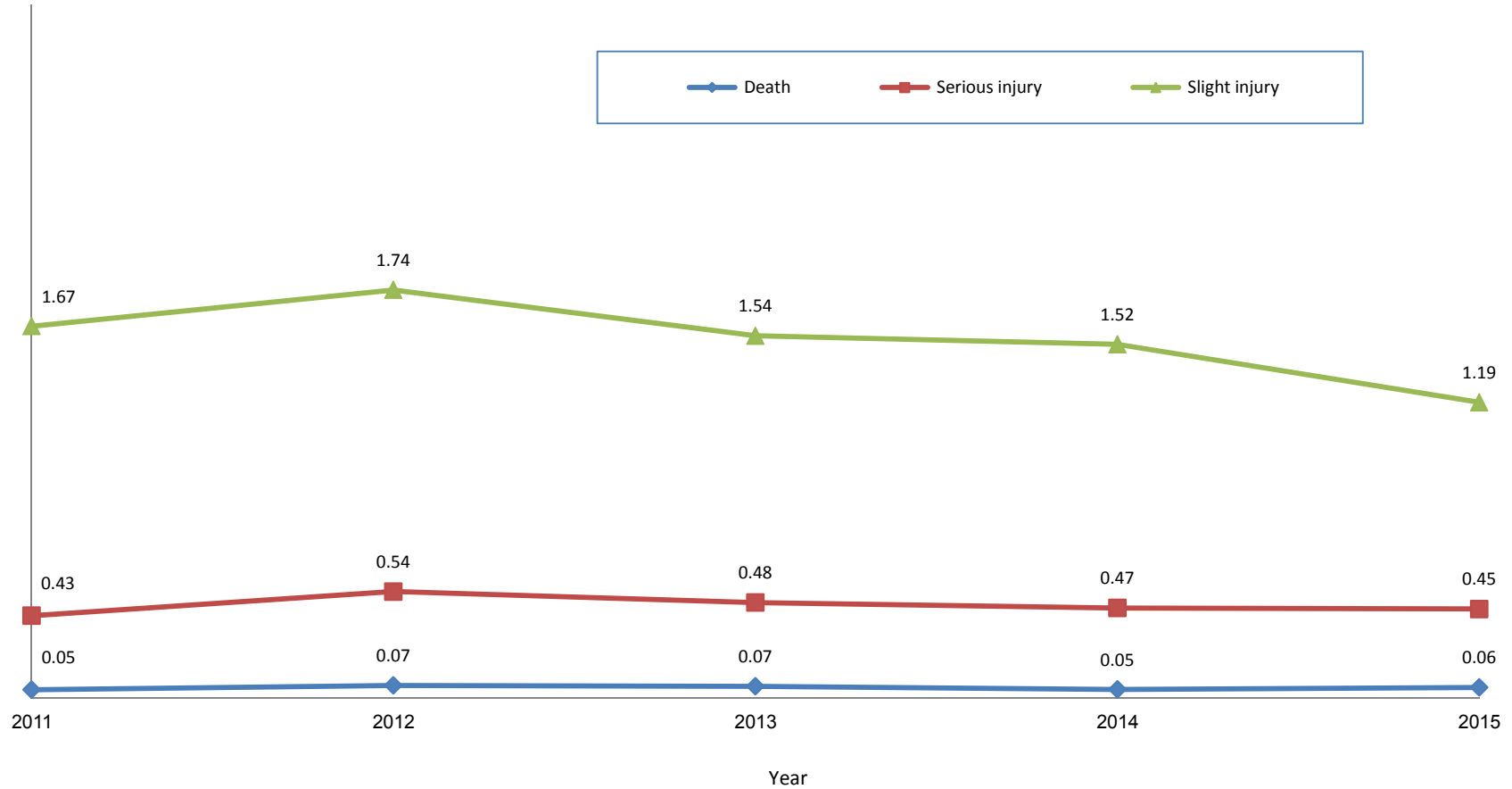
Seriousness of Injury	المعدل Rate	الجملة Total			المشاة Pedestrians		الركاب Passengers		السواق Drivers		درجة خطورة الإصابة
		الجملة Total	أنثى Female	ذكر Male	أنثى Female	ذكر Male	أنثى Female	ذكر Male	أنثى Female	ذكر Male	
2011											2011
Death	0.05	58	6	52	1	14	2	12	3	26	وفاة
Serious injury	0.43	510	98	412	23	114	47	78	28	220	إصابة بليغة
Slight injury	1.67	1,995	679	1,316	77	224	314	423	288	669	إصابة بسيطة
2012											2012
Death	0.07	89	13	76	5	35	5	15	3	26	وفاة
Serious injury	0.54	654	103	551	35	155	38	119	30	277	إصابة بليغة
Slight injury	1.74	2,103	624	1,479	67	240	289	517	268	722	إصابة بسيطة
2013											2013
Death	0.07	86	13	73	7	20	4	12	2	41	وفاة
Serious injury	0.48	605	129	476	48	165	46	72	35	239	إصابة بليغة
Slight injury	1.54	1,927	642	1,285	79	236	311	426	252	623	إصابة بسيطة
2014											2014
Death	0.05	61	8	53	3	16	5	6	0	31	وفاة
Serious injury	0.47	612	122	490	40	143	42	90	40	257	إصابة بليغة
Slight injury	1.52	1,993	696	1,297	81	241	314	360	301	696	إصابة بسيطة
2015											2015
Death	0.06	84	11	73	5	20	4	16	2	37	وفاة
Serious injury	0.45	620	109	511	42	133	33	112	34	266	إصابة بليغة
Slight injury	1.19	1,633	577	1,056	66	257	280	293	231	506	إصابة بسيطة

Note: 2012 and 2013 rates were updated according to latest population released from Central Information Organization.

Source: Ministry of Interior - General Directorate of Traffic .

ملاحظة : تم تحديث المعدلات لعامي 2012 و 2013 حسب آخر اصدار للسكان من الجهاز المركزي للمعلومات.
المصدر : وزارة الداخلية - الإدارة العامة للمرور .

رسم بياني
Figure 03
 معدل إصابات الحوادث المرورية لكل 1000 من السكان حسب خطورة الإصابة 2011 - 2015
Road & Traffic Related Accident Rate per 1000 Population by Seriousness of Injuries 2011- 2015



Reference: Table 20

مرجع: جدول 20

جدول Table 21
عدد المصابين بالحوادث المرورية حسب درجة خطورة الإصابة وفئات العمر 2015
Number of Road and Traffic Related Accidents by Seriousness of Injuries and Age Groups 2015

Seriousness of Injury	فئات العمر										درجة خطورة الإصابة	
	الجملة Total	غير معروف UNKNOWN	70+	69-60	59-50	49-40	39-30	29-20	19-10	09-0		
Drivers												السواق
Death	39	-	1	2	3	2	12	13	4	2	وفاة	
Serious injury	300	3	5	5	20	34	79	112	33	9	إصابة بليغة	
Slight injury	737	9	5	25	50	95	220	263	53	17	إصابة بسيطة	
Total	1,076	12	11	32	73	131	311	388	90	28	الجملة	
Passengers											الركاب	
Death	20	1	-	-	1	3	5	7	2	1	وفاة	
Serious injury	145	4	1	1	5	11	23	47	39	14	إصابة بليغة	
Slight injury	573	9	2	11	28	62	80	144	134	103	إصابة بسيطة	
Total	738	14	3	12	34	76	108	198	175	118	الجملة	
Pedestrians											المشاة	
Death	25	1	1	-	3	5	6	2	-	7	وفاة	
Serious injury	175	-	6	4	12	23	38	18	19	55	إصابة بليغة	
Slight injury	323	2	5	15	22	37	60	51	37	94	إصابة بسيطة	
Total	523	3	12	19	37	65	104	71	56	156	الجملة	
Death	84	2	2	2	7	10	23	22	6	10	وفاة	
Serious injury	620	7	12	10	37	68	140	177	91	78	إصابة بليغة	
Slight injury	1,633	20	12	51	100	194	360	458	224	214	إصابة بسيطة	
Grand Total	2,337	29	26	63	144	272	523	657	321	302	الجملة الكلية	

Source: Ministry of Interior - General Directorate of Traffic .

المصدر: وزارة الداخلية - الإدارة العامة للمرور .

جدول 22 Table 22
عدد المصابين بالحوادث المرورية حسب درجة خطورة الإصابة والمحافظات 2015
Number of Road and Traffic Related Accidents by Seriousness of Injuries and Governorate 2015

Seriousness of Injury	Governorate المحافظة					درجة خطورة الإصابة
	الجملة Total	المحرق Muharraq	العاصمة Capital	الشمالية Northern	الجنوبية Southern	
Drivers						السواق
Death	39	7	9	9	14	وفاة
Serious injury	300	52	92	71	85	إصابة بليغة
Slight injury	737	83	282	198	174	إصابة بسيطة
Total	1,076	142	383	278	273	الجملة
Passengers						الركاب
Death	20	5	5	3	7	وفاة
Serious injury	145	17	49	35	44	إصابة بليغة
Slight injury	573	55	217	163	138	إصابة بسيطة
Total	738	77	271	201	189	الجملة
Pedestrians						المشاة
Death	25	5	7	8	5	وفاة
Serious injury	175	12	81	45	37	إصابة بليغة
Slight injury	323	52	143	74	54	إصابة بسيطة
Total	523	69	231	127	96	الجملة
Death	84	17	21	20	26	وفاة
Serious injury	620	81	222	151	166	إصابة بليغة
Slight injury	1,633	190	642	435	366	إصابة بسيطة
Grand Total	2,337	288	885	606	558	الجملة الكلية

Source: Ministry of Interior - General Directorate of Traffic .

المصدر: وزارة الداخلية - الإدارة العامة للمرور .

جدول 23 Table 23
 الحوادث المرورية الخطرة حسب المنطقة ونوع الحادث 2015
 Serious Accidents Classified by Region and Type of Accident 2015

Region	Seriousness of Injury				المنطقة
	المجموع Total	إصابات بسيطة Slight injury	إصابات بليغة Serious injury	وفاة Death	
Hidd	52	27	20	5	الحد
Muharraq	146	87	50	9	المحرق
Manama	368	228	128	12	المنامة
Jidhafs	135	78	52	5	جدحفص
Northern	110	70	35	5	الشمالية
Sitra	96	59	31	6	سترة
Central	113	68	43	2	الوسطى
Isa Town	112	66	43	3	مدينة عيسى
Riffa	212	117	77	18	الرفاع
Western	67	35	29	3	الغربية
Hamad Town	111	70	33	8	مدينة حمد
Hawar Island	-	-	-	-	حوار
Total	1,522	905	541	76	الجملة

Source: Ministry of Interior - General Directorate of Traffic .

المصدر: وزارة الداخلية - الإدارة العامة للمرور .

جدول Table 24
الحوادث المرورية الخطرة حسب الأسباب الرئيسية ونوع الحادث 2015
Serious Accidents Classified by Main Causes and Type of Accident 2015

Main Causes	Seriousness of Injury				الأسباب الرئيسية
	المجموع Total	إصابات بسيطة Slight injury	إصابات بليغة Serious injury	وفاة Death	
Accident Due to Driver/Rider Actions	1,331	769	494	68	حوادث بسبب السواق
Accident Due to Pedestrian Actions	154	117	30	7	حوادث بسبب تحركات المشاة
Accident Due to Passenger Actions	6	5	1	-	حوادث بسبب تحركات الركاب
Accident Due to Obstructions	1	-	1	-	حوادث بسبب عوائق على الطريق
Accident Due to Defective Vehicles	11	6	5	-	حوادث بسبب وجود عطل في المركبة
Accident Due to Road Conditions	3	2	1	-	حوادث بسبب حالة الشارع
Accident Due to Factors Not Listed Above	16	6	9	1	حوادث بسبب عوامل لم تدون سابقا
Total	1,522	905	541	76	الجملة

Source: Ministry of Interior - General Directorate of Traffic .

المصدر: وزارة الداخلية - الإدارة العامة للمرور .

جدول 25 Table

عدد ومعدلات إصابات العمل والوفيات في القطاع الخاص لكل 1000 من المؤمن عليهم حسب الجنسية ونوع النشاط الاقتصادي والنوع 2015

Number and Rates of Occupational Injuries and Deaths at Private Sector Per 1000 Insured Persons by Nationality, Division of Economic Activity and Sex 2015

عدد المؤمن عليهم Number of Insured Persons				جملة الوفيات Total Deaths						جملة الإصابات Total Injuries						نوع النشاط الاقتصادي Division of Economic Activity			
غير بحريني Bahraini		بحريني Bahraini		الجملة Total		غير بحريني Non-Bahraini		بحريني Bahraini		الجملة Total		غير بحريني Non-Bahraini		بحريني Bahraini					
الجملة Total	الجملة Total	انثى F	ذكر M	الجملة Total	انثى F	ذكر M	المعدل Rate	العدد No.	انثى F	ذكر M	انثى F	ذكر M	المعدل Rate	العدد No.	انثى F		ذكر M	انثى F	ذكر M
2,584	2,297	37	2,260	287	92	195	-	-	-	-	-	-	-	-	-	-	-	-	الزراعة وتربية الحيوان وأنشطة الخدمات المتصلة بها Agriculture, Animal husbandry, Activities & Services Related thereto
4,539	4,381	9	4,372	158	6	152	0.4	2	-	2	-	-	0.9	4	-	4	-	-	صيد الأسماك والمزارع السمكية والخدمات المتصلة بها Fishing, Fishing Farms & Related Activities & Services
2,186	1,747	21	1,726	439	81	358	-	-	-	-	-	-	8.7	19	-	14	1	4	مناجم ومحاجر واستخراج النفط والغاز الطبيعي والأحجار والرمل والملح والفحم Mines & Quarries, Crude Oil, Natural Gas, Stones, Sand, Salt and Coal extraction
78,861	64,177	3,602	60,575	14,684	3,161	11,523	0.1	5	-	5	-	-	5.6	439	2	124	15	298	الصناعة التحويلية Transformation Industry
1,052	406	8	398	646	57	589	-	-	-	-	-	-	1.0	1	-	-	-	1	إمدادات الكهرباء والماء والغاز Electricity, Water and Gas Supplies
140,346	129,170	2,186	126,984	11,176	3,654	7,522	0.1	8	-	8	-	-	1.1	155	1	139	2	13	التشييد والبناء Construction
131,697	111,623	7,502	104,121	20,074	5,917	14,157	0.02	2	-	2	-	-	1.4	184	2	81	12	89	تجارة الجملة والتجزئة وإصلاح السيارات والدراجات والسلع الشخصية Wholesale and Retail Trade, Auto, Motorcycles, & personal appliances Repair
39,086	35,346	4,526	30,820	3,740	1,029	2,711	-	-	-	-	-	-	0.8	33	1	25	2	5	الفنادق، المطاعم، المقاهي والمقاصف ودور الضيافة والشقق المفروشة للإقامة القصيرة Hotels, Restaurants, coffee shops, guest houses & short stay furnished flats
20,853	12,761	1,332	11,429	8,092	2,038	6,054	-	-	-	-	-	-	3.9	81	18	10	16	37	نقل وتخزين واتصال Transport, Storage and communications

Note: This table represent the insured persons against work injuries at private sector only .

Source: Social Insurance Organisation.

ملاحظة : هذا الجدول يوضح المؤمن عليهم المشمولين تحت فرع التأمين ضد إصابة العمل في القطاع الخاص فقط .

المصدر : الهيئة العامة للتأمين الاجتماعي .

(Cont'd) Table 25 (تابع) جدول

عدد ومعدلات إصابات العمل والوفيات في القطاع الخاص لكل 1000 من المؤمن عليهم حسب الجنسية ونوع النشاط الاقتصادي والنوع 2015

Number and Rates of Occupational Injuries and Deaths at Private Sector Per 1000 Insured Persons by Nationality, Division of Economic Activity and Sex 2015

عدد المؤمن عليهم Number of Insured Persons				جملة الوفيات Total Deaths						جملة الإصابات Total Injuries						نوع النشاط الاقتصادي Division of Economic Activity				
غير بحريني Bahraini		بحريني Bahraini		الجملة Total		غير بحريني Non-Bahraini		بحريني Bahraini		الجملة Total		غير بحريني Non-Bahraini		بحريني Bahraini						
الجملة Total	الجملة Total	انثى F	ذكر M	الجملة Total	انثى F	ذكر M	المعدل Rate	العدد No.	انثى F	ذكر M	انثى F	ذكر M	المعدل Rate	العدد No.	انثى F		ذكر M	انثى F	ذكر M	
14,596	5,596	867	4,729	9,000	3,180	5,820	-	-	-	-	-	-	1.6	23	-	9	5	9	الوساطة المالية (بنوك وتأمين ومال) Financial mediation (Banking, Insurance and finance)	
44,906	35,820	3,331	32,489	9,086	3,263	5,823	0.02	1	-	1	-	-	1.4	61	-	29	4	28	الأنشطة العقارية والإيجارية وأنشطة مشاريع الأعمال Real Estate and leasing activities, and Business properties	
176	16	-	16	160	19	141	-	-	-	-	-	-	-	-	-	-	-	-	الإدارة العامة والدفاع والضمان الاجتماعي General Directorate, Defence & Social Insurance	
7,568	3,934	1,705	2,229	3,634	2,892	742	-	-	-	-	-	-	0.7	5	-	-	4	1	مؤسسات تعليمية Educational Institutions	
4,163	2,871	1,565	1,306	1,292	828	464	-	-	-	-	-	-	0.7	3	-	-	2	1	الصحة والعمل الاجتماعي Health & Social Work	
15,629	13,680	2,965	10,715	1,949	988	961	-	-	-	-	-	-	0.1	2	-	1	-	1	أنشطة الخدمة المجتمعية والاجتماعية والشخصية الأخرى Other Community, Social & Personal Service Activities	
121	100	4	96	21	4	17	-	-	-	-	-	-	-	-	-	-	-	-	أسر خاصة تعين أفراد لأداء الأعمال المنزلية Private Households With Employed Persons	
1,296	920	135	785	376	108	268	-	-	-	-	-	-	-	-	-	-	-	-	هيئات دولية وإقليمية International & Regional Organizations	
2	-	-	-	2	-	2	-	-	-	-	-	-	-	-	-	-	-	-	-	أنشطة إضافية مؤقتة Extra Temporary Activities
46,508	40,008	3,625	36,383	6,500	2,411	4,089	-	-	-	-	-	-	0.8	38	1	20	2	15	سجلات غير مصنفة No Activity Group Defined	
556,169	464,853	33,420	431,433	91,316	29,728	61,588	0.03	18	-	18	-	-	1.9	1,048	25	456	65	502	الجملة	

Note: This table represent the insured persons against work injuries at private sector only .

Source: Social Insurance Organisation.

ملاحظة : هذا الجدول يوضح المؤمن عليهم المشمولين تحت فرع التأمين ضد إصابة العمل في القطاع الخاص فقط .

المصدر : الهيئة العامة للتأمين الاجتماعي .